


rd1.-PINTURA EN RAMPA
bl.-BARANDAL A PINTAR



rd2.-PINTURA EN RAMPA
bl.-BARANDAL A PINTAR



rd3.-PINTURA EN RAMPA
bl.-BARANDAL A PINTAR



MP1.-PINTURA EN MURO



MP2.-PINTURA EN MURO




MP3,F1.-FACHADA SUR




MP3,F3.-FACHADA NORTE



MP3,F4.-FACHADA PONIENTE



MP4,F1.-FACHADA SUR



MP4,F2.-FACHADA ESTE



MP4,F3.-FACHADA NORTE



MP4,F4.-FACHADA PONIENTE

SIMBOLOGÍA

CONCRETO LAVADO	ADOQUÍN
CARPETA ASFALTICA	CONCRETO SEMIPULIDO
ÁREA A DEMOLER O ELEMENTO A RETIRAR	ÁREA A REHABILITAR O ELEMENTO A RESTAURAR

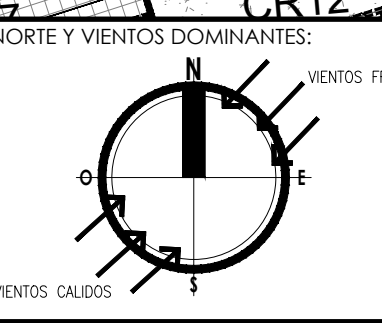
SECTOR 1C REHABILITACIÓN

ID.	DESCRIPCIÓN	ÁREA (m2)	CANTIDAD (ml. / pza.)
SUPERFICIES EN PAVIMENTOS A RESTAURAR			
AR1,2,4,5	COLADO DE CONCRETO SEMI PULIDO	223.00	
AR3	CARPETA ASFALTICA	208.19	
AR6	INSTALACION DE ADOQUIN DE 8CMS	153.91	
rd1-3	PINTURA EN RAMPA	33.01	
CB1-6	COLADO DE BORDILLO	82.40	
SUPERFICIES EN MUROS A RESTAURAR			
MP1-4	PINTURA EN MUROS	723.87	
ELEMENTOS A RESTAURAR			
bl	PINTURA EN BARANDAL	19.50	

DIRECTOR RESPONSABLE DE OBRA:
NOMBRE DEL PERITO RESPONSABLE DE LA OBRA:
CORRESPONSABLE ARQUITECTONICO:
NOMBRE DEL PERITO CORRESPONSABLE ARQUITECTONICO:
CORRESPONSABLE ESTRUCTURAL:
NOMBRE DEL PERITO RESPONSABLE DE LA ESTRUCTURA:
PERITO DE INSTALACION ELECTRICA:
NOMBRE DEL PERITO DE INSTALACION ELECTRICA:
PERITO DE INSTALACION DE GAS:
NOMBRE DEL PERITO DE INSTALACION DE GAS:
DESARROLLO URBANO Y ECOLOGIA:
JUNTA CENTRAL DE AGUA Y SANEAMIENTO:
PROTECCION CIVIL:
AUTORIZACION DEL SOLICITANTE:
SECRETARIA DE DESARROLLO URBANO Y ECOLOGIA
TABLA A.1 DETERMINACION DEL RIESGO DE INCENDIO
CONCEPTO: ORDINARIO
RIESGO DE INCENDIO: ORDINARIO
SUPERFICIE CONSTRUIDA EN m2: 223.00
RISGO DE INCENDIO: ORDINARIO
POR TANTO, EL RIESGO ES: **ORDINARIO**
SUPERFICIES:
TERRENO: 226.98.66 m2
CONSTRUCCION (EDIFICACION): 000.00 m2
CONSTRUCCION (AMPLIACION): 000.00 m2
CONSTRUCCION (DEMOLICIONES): 000.00 m2
CONSTRUCCION (OBRAS EXTERIORES): 000.00 m2
TUBIFICACION:
PARQUE CENTRAL AV. TECNOLOGICO S/N, 25228 CIUDAD JUAREZ, JUAREZ, CHIHUAHUA
GEOLOCALIZACION:
31° 41' 16.57" N
106° 25' 21.82" O
ALTITUD 1,134 MSNM
REVISO:
ARQ. JOSUE ALAN FLORES HERNANDEZ
COLABORADORES:
DIRECTOR GENERAL: ARQ. MARIO SOTOVAL
COORDINADOR: ARQ. MARIO MORA GONZALEZ R.
COLABORADORES: ARQ. JUAN DE DIOS CASTILLO FLORES, ARQ. MARIO CARLOS MARQUEZ
ESCALA: INDICADA EN METROS
FECHA: 13/Julio/2020
NOMBRE DEL PROYECTO: **PROYECTO EJECUTIVO DE REHABILITACION PARQUE CENTRAL CIUDAD JUAREZ**
NOMBRE DEL PLANO: **PARQUE PONIENTE REHABILITACIONES SECTOR 1C**
No DEL PLANO: **RH02.03b**
REHABILITACIONES



SECRETARÍA DE COMUNICACIONES Y OBRAS PÚBLICAS
DIRECCIÓN DE OBRAS PÚBLICAS
DEPARTAMENTO DE PROYECTOS



- NOTAS GENERALES:**
- NO TOMAR MEDIDAS CON ESCALIMETRO, LAS COTAS SON AL OBRERO.
 - LAS DIMENSIONES ESPECIFICADAS EN ESTE PLANO ESTAN DADAS EN METROS Y MENOS QUE SE INDIQUE LO CONTRARIO.
 - CUALQUIER MODIFICACION A ESTE PLANO DEBERA ESTAR AUTORIZADA POR EL ARQUITECTO DISEÑADOR Y SUS INGENIEROS ESPECIALISTAS.
 - LA INFORMACION CONTENIDA EN ESTE PLANO ES PROPIEDAD PRIVADA DE LA SECRETARIA DE COMUNICACIONES Y OBRAS PUBLICAS DEL ESTADO DE CHIHUAHUA (SCOP).

- NOTAS ESPECIFICAS:**
- LA CONSTRUCCION DE ESTE PROYECTO SE HARA BAJO LOS REGLAMENTOS DE CONSTRUCCION DE TIERRA FUERA DEL ESTADO DE CHIHUAHUA POC. 2008(2)/NA. 41 DECRETO ESTY / LO LEG. BASADO EN EL REGLAMENTO DE LA LEY DE OBRAS PUBLICAS FEDERALES 2012-2015, TITULO IV, SECCION CUARTA, LOS SIGUIENTES:
 - 1.- REGLAMENTO DE CONSTRUCCION Y NORMAS TECNICAS DEL MUNICIPIO DE CHIHUAHUA.
 - 2.- MEDICINA PREVENTIVA DE STEEL CONSTRUCTION ASD 9TH EDITION.
 - 3.- MEDICINA NACIONAL STANDARD INSTITUTE.
 - 4.- MEDICINA CONCRETE INSTITUTE (ACI 318-05).
 - 5.- AMERICAN INSTITUTE OF STEEL CONSTRUCTION.
 - PARA PROTECCION CIVIL, SEBENALTA Y RUTAS DE EVACUACION: NOA-001-SPPS-2008, NOM-002-SPPS-2010, NOM-008-SPPS-2008 Y NOM-004-SPPS-2011.
 - PARA LAS INSTALACIONES DE AIRE ACONDICIONADO: SIMON Y ASHRAE 90.1-2016.

- ACABADOS EN MUROS:**
- NOTA DE ACLARACION
 - CLAVE DE PUERTA
 - CLAVE DE VENTANA
 - VERSION DE REVISION
 - EQUIPOS ESPECIALES

- INDICACION DE NIVEL:**
- INDICACION DE CAMBIO DE NIVEL
 - CLAVE DE PLAFONES
 - CLAVE DE PISOS
 - INDICACION DE ARRANQUE
 - MUEBLE SANITARIO
 - MAMPARA SANITARIA

- INDICACION DE PENDIENTE:**
- REFERENCIA DE ELEVACION EXTERIOR
 - REFERENCIA DE CORTE LONG. O TRANS.
 - REFERENCIA DE ELEVACION INTERIOR
 - ACCESO PRINCIPAL

- INDICACION DE NIVEL:**
- EJE ESTRUCTURAL
 - REFERENCIA DE ELEVACION EXTERIOR
 - REFERENCIA DE CORTE LONG. O TRANS.
 - REFERENCIA DE ELEVACION INTERIOR
 - ACCESO PRINCIPAL

- INDICACION DE NIVEL:**
- INDICACION DE CAMBIO DE NIVEL
 - CLAVE DE PLAFONES
 - CLAVE DE PISOS
 - INDICACION DE ARRANQUE
 - MUEBLE SANITARIO
 - MAMPARA SANITARIA