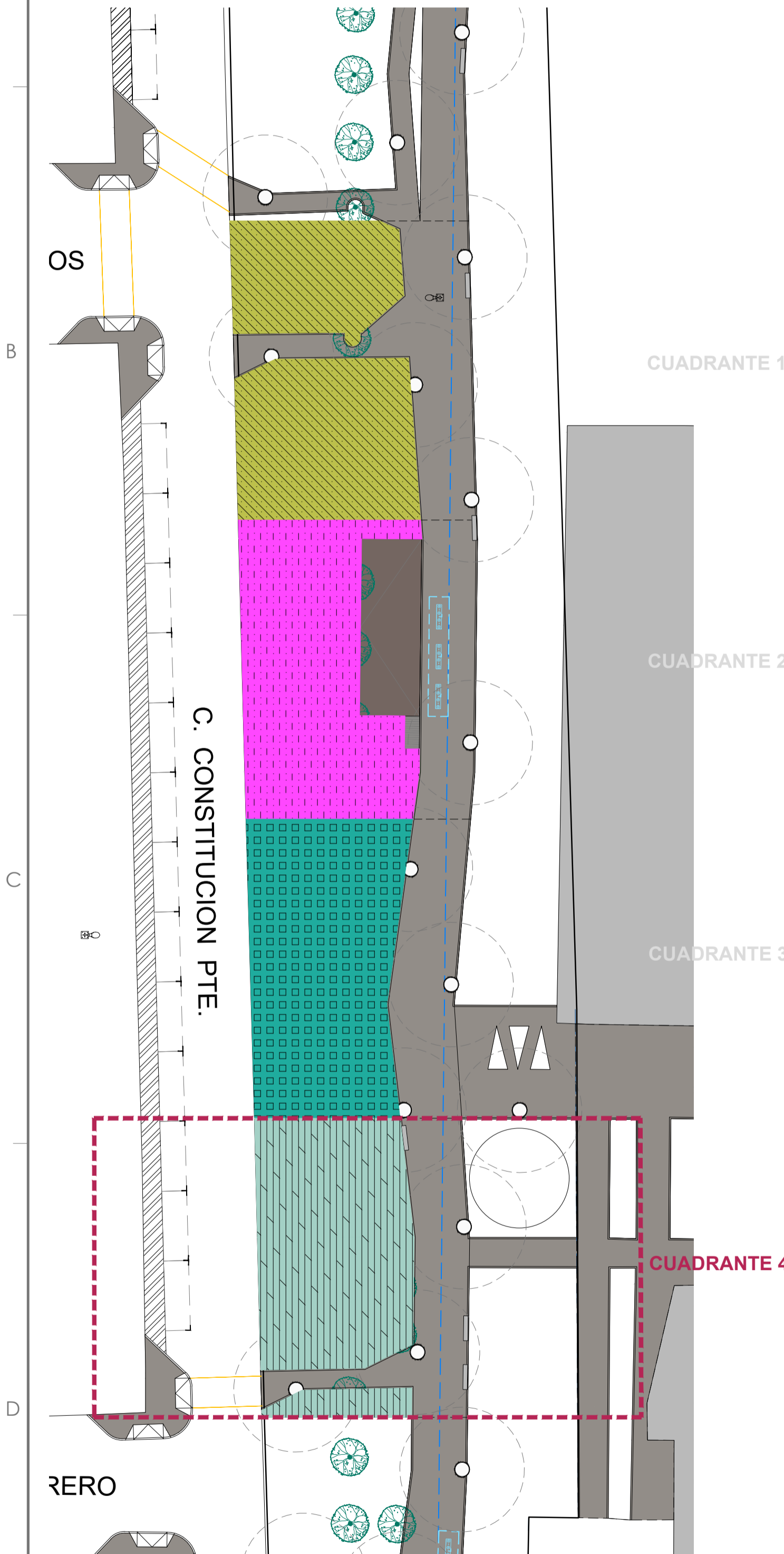


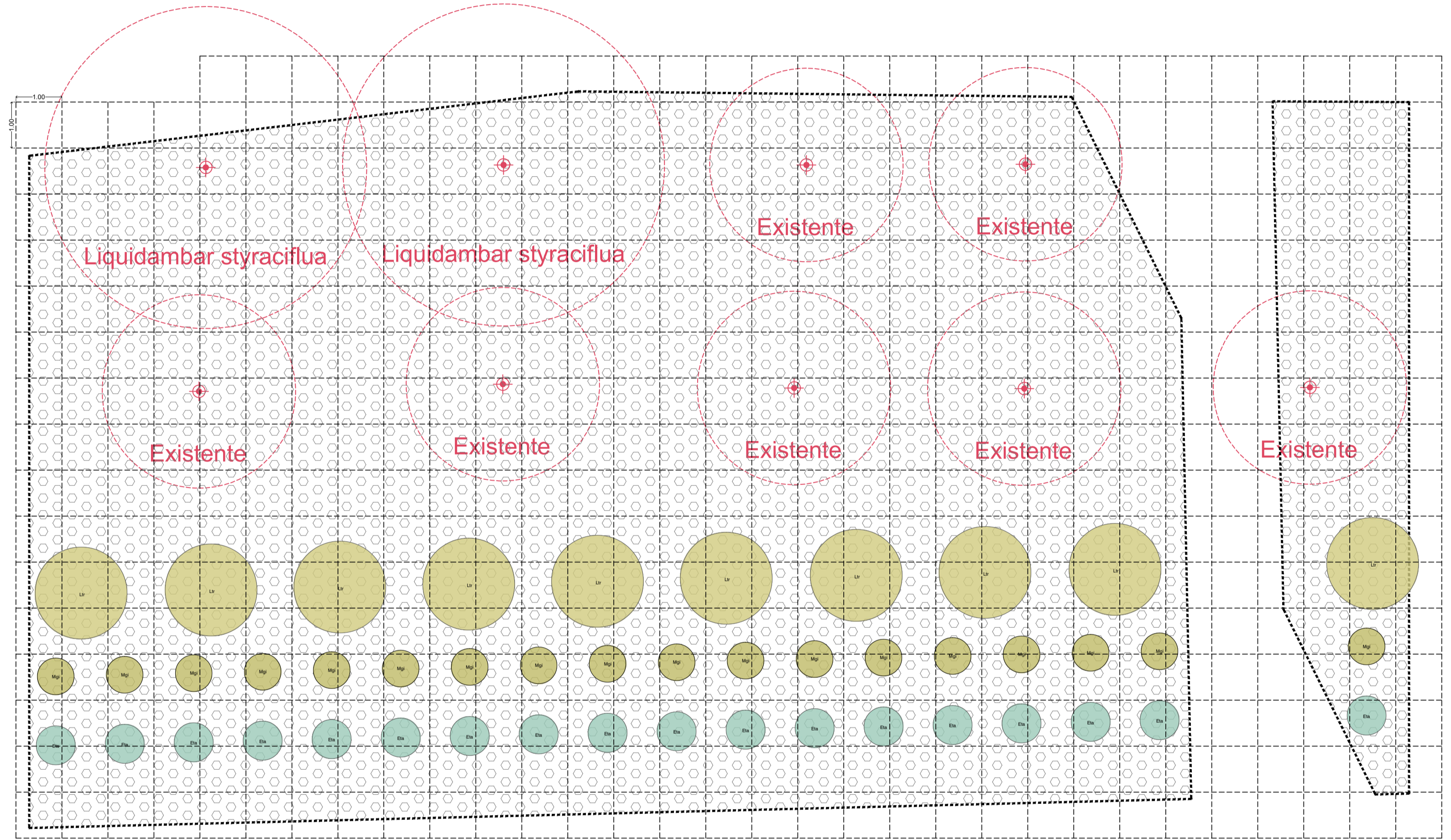
**PLANTA DE CONJUNTO  
PLANO LLAVE  
SIN ESCALA**



**PLANTA DE PAISAJE.  
JARDIN DE PASTIZALES - MANZANA "I".  
Sin escala.**

**MATRIZ DE VEGETACION - CUADRANTE 4:**  
Apo-Apu-Bda-Bel-Eta-Ltr-Mdu-Mgl-Mio

<b>MEZCLA:</b>	<b>MEZCLA:</b>	<b>MEZCLA:</b>	<b>MEZCLA:</b>
Apo Maguay de colibri h: X 0.2m - Opz	Ltr Gobernadora h: X 3.00m - 10pz	Mdu Carrizillo h: X 1.50m - Opz	Mgl Lengua larga h: X 1.00m - Opz
Apu Tres aristas curvada h: X 0.8m - Opz	Mdu Lirio de agua h: X 2.00m - 18pz	Mgl Lirio de agua gigante h: X 1.00m - Opz	Mgl Lengua larga h: X 1.00m - Opz
Bda Zacate bufalo h: X 0.30m - Opz	Mgl Muehlenbergia gigante h: X 1.00m - Opz	Mgl Lengua larga h: X 1.00m - Opz	Mgl Lengua larga h: X 1.00m - Opz
Bel Grama Santa Rita h: X 0.70m - Opz	Mgl Muehlenbergia gigante h: X 1.00m - Opz	Mgl Lengua larga h: X 1.00m - Opz	Mgl Lengua larga h: X 1.00m - Opz
Eta Leche Maria h: X 2.00m - 18pz	Mgl Muehlenbergia gigante h: X 1.00m - Opz	Mgl Lengua larga h: X 1.00m - Opz	Mgl Lengua larga h: X 1.00m - Opz



**PLANO DE PLANTACION.  
CUADRANTE 4.  
Escala: 1:75.**

DIRECTOR RESPONSABLE DE OBRA:  
ESPACIO PARA FIRMA

NOMBRE DEL PERITO RESPONSABLE DE LA OBRA:  
CEDULA PROFESIONAL XXXXXXXX D.E.O. XXXX  
CORRESPONSABLE ARQUITECTONICO:

NOMBRE DEL PERITO CORRESPONSABLE ARQUITECTONICO:  
CEDULA PROFESIONAL XXXXXXXX D.E.O. XXXX  
CORRESPONSABLE ESTRUCTURAL:

NOMBRE DEL PERITO RESPONSABLE DE LA ESTRUCTURA:  
CEDULA PROFESIONAL XXXXXXXX D.E.O. XXXX  
PERITO DE INSTALACION ELECTRICA:

NOMBRE DEL PERITO DE INSTALACION ELECTRICA:  
CEDULA PROFESIONAL XXXXXXXX D.E.O. XXXX  
PERITO DE INSTALACION DE GAS:

NOMBRE DEL PERITO DE INSTALACION DE GAS:  
CEDULA PROFESIONAL XXXXXXXX D.E.O. XXXX  
DESARROLLO URBANO Y ECOLOGIA:

JUNTA CENTRAL DE AGUA Y SANEAMIENTO:

PROTECCION CIVIL:

AUTORIZACION DEL SOLICITANTE:

**SECRETARIA DE COMUNICACIONES Y OBRAS PUBLICAS**  
TABLA 1 DETERMINACION DEL RIESGO DE INCENDIO

SUPERFICIE CONSTRUIDA (m <sup>2</sup> )	RIESGO DE INCENDIO	
	ORDINARIO	ALTO
Menor a 3,000	Menor a 3,000	Igual o Mayor de 3,000

PORTANTO, EL RIESGO ES: **ALTO**

SUPERFICIES:  
TERRENO: 55,808.83 m<sup>2</sup>  
CONSTRUCCION (EDIFICACION): 3,210.85 m<sup>2</sup>  
CONSTRUCCION (AMPLIACION): 3,028.14 m<sup>2</sup>  
CONSTRUCCION (DEMOLICIONES): 9,759.62 m<sup>2</sup>  
CONSTRUCCION (OBRAS EXTERIORES): 12,797.74 m<sup>2</sup>

UBICACION:  
CALZADA CONSTITUCION, 1.3 KILOMETROS, DESDE LA CALLE MINERVA AL NORTE HASTA LA CALLE VICTORIA, MUNICIPIO DE NUEVO CASAS GRANDES.

GEOLocalIZACION:  
30° 25' 17" N  
107° 54' 0" O  
ALTITUD 1,457 MSNM

REVISO:  
ARQ. KARLA ANAHI CORRAL VALVERDE  
JEFA DEL DEPARTAMENTO DE PROYECTOS

COLABORADORES:  
CARGO: CARGO  
INDICADA: En Metros

FECHA: ENERO 2023  
CLAVE: 2022/035

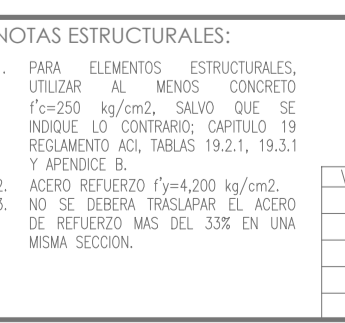
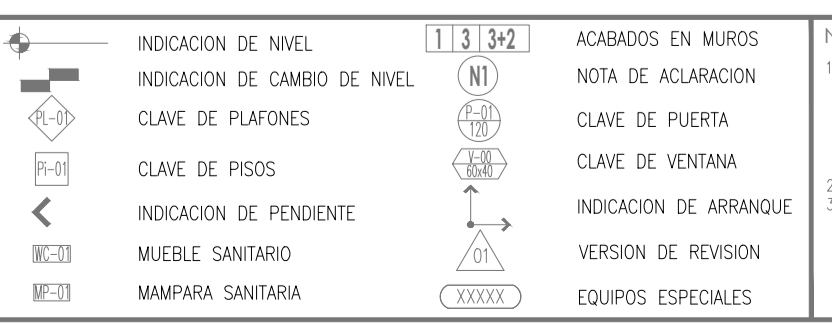
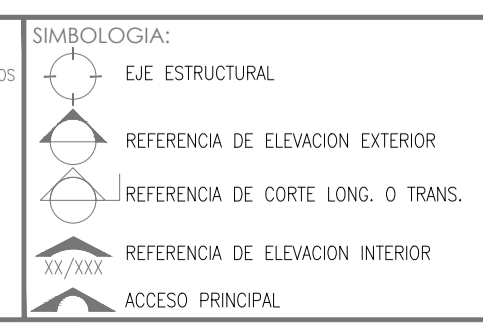
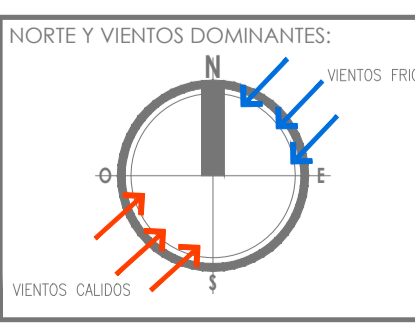
NOMBRE DEL PROYECTO:  
PROYECTO EJECUTIVO PARA EL MEJORAMIENTO DE LA IMAGEN URBANA PARA EL ESPACIO "AV. CONSTITUCION" NUEVO CASAS GRANDES.

NOMBRE DEL PLANO:  
JARDIN ETNOBOTANICO.  
PLANO DE PLANTACION.  
JARDIN PLANTAZALES - MANZANA "I".  
DEFONANTE "B".  
NOMBRE DEL PLANO:  
**2.4.10.45**

**CHIHUAHUA**  
GOBIERNO DEL ESTADO  
Si podemos

**CHIHUAHUA**  
GOBIERNO DEL ESTADO  
Si podemos

**SECRETARIA DE COMUNICACIONES Y OBRAS PUBLICAS**  
DIRECCION DE OBRAS PUBLICAS  
DEPARTAMENTO DE PROYECTOS



DETALLE DE GANCHO

VARILLAS	VARILLAS	VARILLAS	VARILLAS
3	4	5	6
0.95	1.27	1.59	1.91
12.0	16.0	20.0	23.0
8.0	10.0	13.0	16.0
16.0	21.0	27.0	31.0
21.0	27.0	34.0	42.0

TABLA DE VARILLAS

VARILLAS	VARILLAS	VARILLAS	VARILLAS
3	4	5	6
0.95	1.27	1.59	1.91
12.0	16.0	20.0	23.0
8.0	10.0	13.0	16.0
16.0	21.0	27.0	31.0
21.0	27.0	34.0	42.0

NOTAS GENERALES:

1. NO TOMAR MEDIDAS CON ESCALIMETRO, LAS COTAS IRON AL DIBUJO.
2. LAS DIMENSIONES ESPECIFICAS EN ESTE PLANO ESTAN DADAS EN METROS A MENOS QUE SE INDIQUE LO CONTRARIO.
3. CUALQUIER MODIFICACION A ESTE PLANO, DEBERA ESTAR AUTORIZADA POR EL ARQUITECTO DISEÑADOR Y SUS INGENIEROS ESPECIALISTAS.
4. LA INFORMACION CONTENIDA EN ESTE PLANO ES PROPIEDAD PRIVADA DE CHIHUAHUA ESCOP.

NOTAS ESPECIFICAS:

MARCO LEGAL Y NORMATIVO:

- 1.- REGLAMENTO DE CONSTRUCCION Y NOMAS TECNICAS DEL MUNICIPIO DE NUEVO CASAS GRANDES.
- 2.- AMERICAN INSTITUTE OF STEEL CONSTRUCTION ASD 9TH EDITION.
- 3.- AMERICAN NATIONAL STANDARD INSTITUTE.
- 4.- AMERICAN CONCRETE INSTITUTE (ACI 318-05).
- 5.- AMERICAN INSTITUTE OF STEEL CONSTRUCTION.
- 6.- NOMA OFICIAL MEXICANA PARA INSTALACIONES ELECTRICAS NOM-001-EST-2013.
- 7.- NOMA OFICIAL MEXICANA PARA INSTALACIONES HIDROSANITARIAS (C2002)-C2007, PNE (1450)-1991-2002.
- 8.- NOMA OFICIAL MEXICANA PARA INSTALACIONES DE GAS NOM-004-SEDE-2004.
- 9.- REGLAMENTO DE ACCESIBILIDAD PARA PERSONAS CON DISCAPACIDAD DEL ESTADO DE CHIHUAHUA.
- 10.- PARA PROTECCION CIVIL, SISMOLOGIA Y RIESGO DE EVACUACION NOM-001-STPS-2009, NOM-002-STPS-2010, NOM-026-STPS-2009 Y NOM-029-STPS-2011.
- 11.- PARA LAS INSTALACIONES DE AIRE ACONDICIONADO: SHADON Y ASHRAE 90-2005.

U:\2021 chihuahua\2 - en uso\2 programacion\3 - proyecto de pastizales\3 - jardin de pastizales.dwg