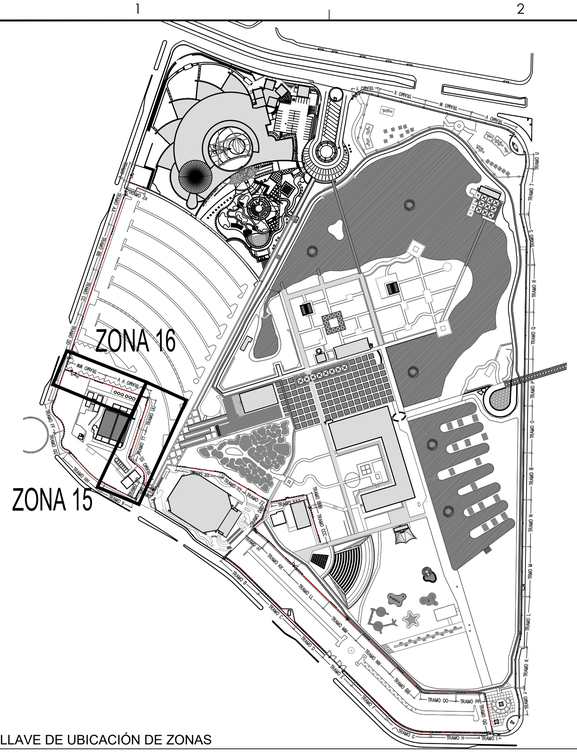

PLANO LLAVE DE UBICACIÓN DE ZONAS

ESCALA: 1:3000

01

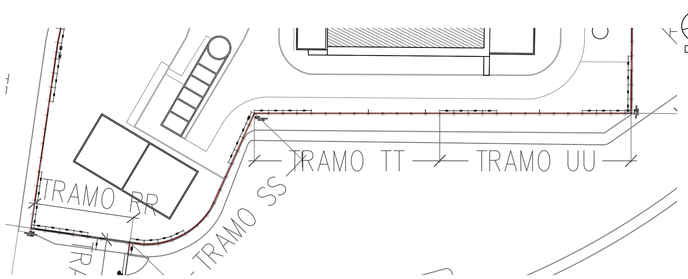

PLANO DE UBICACIÓN DE TRAMOS ZONA 15

ESCALA: 1:500

02

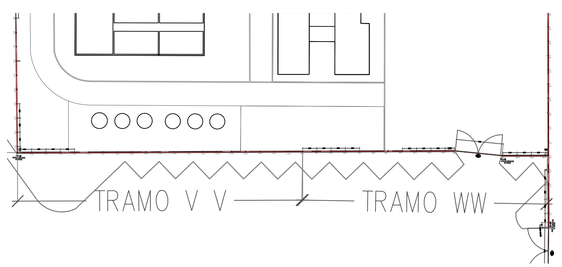

PLANO DE UBICACIÓN DE TRAMOS ZONA 16

ESCALA: 1:500

03

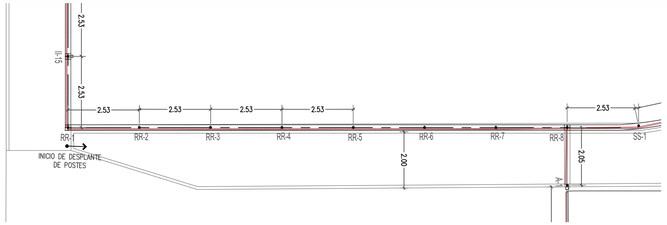

PLANTA DE REJA PERIMETRAL (SECCIÓN TIPO 1) TRAMO RR

ESCALA: 1:100

04

PLANTA DE REJA PERIMETRAL (SECCIÓN TIPO 1) TRAMO SS

ESCALA: 1:100

05

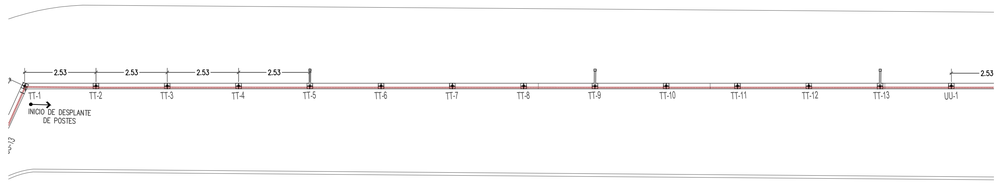

PLANTA DE REJA PERIMETRAL (SECCIÓN TIPO 1) TRAMO TT

ESCALA: 1:100

06

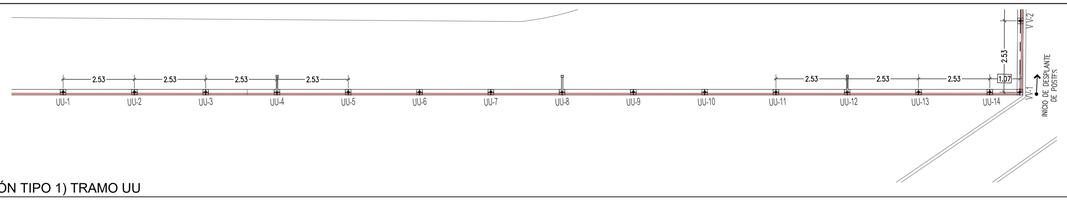

PLANTA DE REJA PERIMETRAL (SECCIÓN TIPO 1) TRAMO UU

ESCALA: 1:100

07

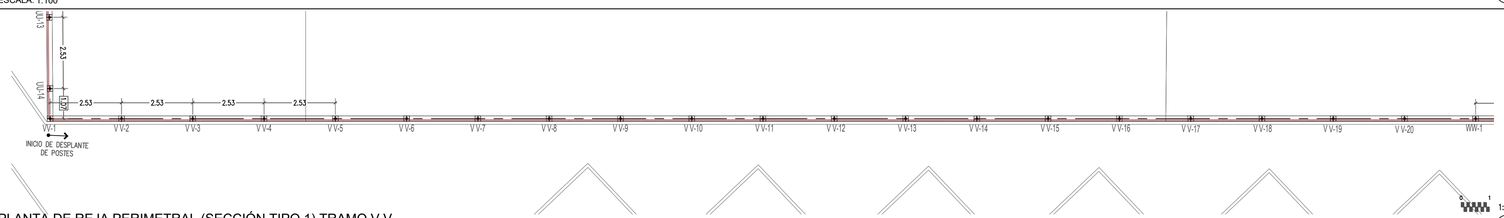

PLANTA DE REJA PERIMETRAL (SECCIÓN TIPO 1) TRAMO V V

ESCALA: 1:100

08

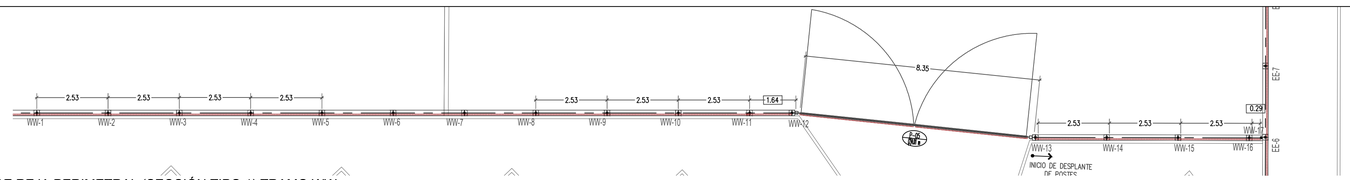

PLANTA DE REJA PERIMETRAL (SECCIÓN TIPO 1) TRAMO WW

ESCALA: 1:100

09

DIRECTOR RESPONSABLE DE OBRA:

NOMBRE DEL PERITO RESPONSABLE DE LA OBRA
CEDULA PROFESIONAL XXXXXXXX D.R.O. XXXX

CORRESPONSABLE ARQUITECTONICO:

NOMBRE DEL PERITO CORRESPONSABLE ARQUIT.
CEDULA PROFESIONAL XXXXXXXX D.R.O. XXXX

CORRESPONSABLE ESTRUCTURAL:

NOMBRE DEL PERITO RESPONSABLE DE LA ESTRUCTURA
CEDULA PROFESIONAL XXXXXXXX D.R.O. XXXX

PERITO DE INSTALACION ELECTRICA:

NOMBRE DEL PERITO DE INSTALACION ELECTRICA
CEDULA PROFESIONAL XXXXXXXX U.V.I. XXXX

PERITO DE INSTALACION DE GAS:

NOMBRE DEL PERITO DE INSTALACION DE GAS
CEDULA PROFESIONAL XXXXXXXX

DESARROLLO URBANO Y ECOLOGIA:

JUNTA CENTRAL DE AGUA Y SANEAMIENTO:

PROTECCION CIVIL:

AUTORIZACIÓN DEL SOLICITANTE:

SECRETARIA DE DESARROLLO URBANO Y ECOLOGÍA

TABLA A.1 DETERMINACION DEL RIESGO DE INCENDIO

CONCEPTO	RIESGO DE INCENDIO	
SUPERFICE CONSTRUIDA EN m2	ORDINARIO	AUTO
	MENOR A 3,000	IGUAL O MAYOR DE 3,000

POR TANTO, EL RIESGO ES: **ORDINARIO**

SUPERFICIES:

TERRENO:	226,998.46 m2
CONSTRUCCION (EDIFICACION):	000.00 m2
CONSTRUCCION (AMPLIACION)	000.00 m2
CONSTRUCCION (DEMOLICIONES):	000.00 m2
CONSTRUCCION (OBRAS EXTERIORES):	000.00 m2

UBICACION:

PARQUE CENTRAL AV. TECNOLÓGICO S/N. 32528
CIUDAD JUÁREZ, JUÁREZ, CHIHUAHUA

GEOLOCALIZACION:

31° 41' 16.57" N
106° 25' 21.02" O
ALTITUD 1,134 MSNM

REVISO:

ARQ. JOSUÉ ALAN FLORES HERNANDEZ
JEFE DEL DEPARTAMENTO DE PROYECTOS

COLABORADORES:

DIRECTOR GENERAL:
Arq. Mario Schjetnan Garduño
COORDINACIÓN:
Arq. Marco Arturo González R.
COLABORADORES:
Arq. Isaac Mendoza Vega
Arq. Juan de Dios Carrillo Flores
ASESOR LOCAL:
Arq. Mario Carballo Márquez

gdu
Grupo de Diseño Urbano

ESCALA:	DIMENSIONES:
INDICADA	EN METROS
FECHA:	CLAVE:
FECHA: 27/ Julio/ 2020	

NOMBRE DEL PROYECTO:

PROYECTO EJECUTIVO DE REHABILITACIÓN PARQUE CENTRAL CIUDAD JUÁREZ

NOMBRE DEL PLANO:

PLANTA DE REJA PERIMETRAL DEACERO ZONAS 15-16 PARQUE CENTRAL PONIENTE

No DEL PLANO:

A6.15-PP

HERRERIA

Chihuahua
GOBIERNO DEL ESTADO

UNIDOS conVALOR

SECRETARÍA
DE COMUNICACIONES Y OBRAS PÚBLICAS
DIRECCIÓN DE OBRAS PUBLICAS
DEPARTAMENTO DE PROYECTOS

NORTE Y VIENTOS DOMINANTES:

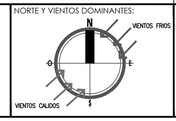

SIMBOLOGIA:

EJE ESTRUCTURAL	INDICACION DE NIVEL	1 3 3+2	ACABADOS EN MUROS
REFERENCIA DE ELEVACION EXTERIOR	INDICACION DE CAMBIO DE NIVEL	N1	NOTA DE ACLARACION
REFERENCIA DE CORTE LONG. O TRANS.	CLAVE DE PLAFONES	P-01 / 100	CLAVE DE PUERTA
REFERENCIA DE ELEVACION INTERIOR	CLAVE DE PISOS	P-01 / 100	CLAVE DE VENTANA
ACCESO PRINCIPAL	INDICACION DE PENDIENTE		INDICACION DE ARRANQUE
	MUEBLE SANITARIO	M-01	VERSION DE REVISION
	MAMPARA SANITARIA	P-01	EQUIPOS ESPECIALES

NOTAS GENERALES:

1. NO TOMAR MEDIDAS CON ESCALIMETRO, LAS COTAS RIGEN AL DIBUJO.

2. LAS DIMENSIONES ESPECIFICADAS EN ESTE PLANO ESTAN DADAS EN METROS A MENOS QUE SE INDIQUE LO CONTRARIO.

3. CUALQUIER MODIFICACION A ESTE PLANO, DEBERA ESTAR AUTORIZADA POR EL ARQUITECTO DISEÑADOR Y SUS INGENIEROS ESPECIALISTAS.

4. LA INFORMACION CONTENIDA EN ESTE PLANO ES PROPIEDAD PRIVADA DE LA SECRETARIA DE COMUNICACIONES Y OBRAS PUBLICAS DEL ESTADO DE CHIHUAHUA (SCOP).

NOTAS ESPECIFICAS:

MARCO LEGAL Y NORMATIVO:

*.- LA CONSTRUCCION DE ESTE PROYECTO SE HARA BAJO LOS REGLAMENTOS DE CONSTRUCCION DE OBRA PUBLICA DEL ESTADO DE CHIHUAHUA POE 2009.06.23/No. 41 DECRETO 671 / 00 LP.O. BASADO EN EL REGLAMENTO DE LA LEY DE OBRAS PUBLICAS FEDERALES DOF-07-2010; TAMBIEN, SE DEBERAN ACATAR LOS SIGUIENTES REGLAMENTOS Y NORMAS SEGUN SEA EL CASO:

1.- REGLAMENTO DE CONSTRUCCION Y NORMAS TECNICAS DEL MUNICIPIO CORRESPONDIENTE.
2.- AMERICAN INSTITUTE OF STEEL CONSTRUCTION ASD 9TH EDITION.
3.- AMERICAN NATIONAL STANDARD INSTITUTE.
4.- AMERICAN CONCRETE INSTITUTE (ACI 318-05).
5.- AMERICAN INSTITUTE OF STEEL CONSTRUCTION.
6.- NORMA OFICIAL MEXICANA PARA INSTALACIONES ELECTRICAS NOM-001-SEDE-2012.
7.- NORMA OFICIAL MEXICANA PARA INSTALACIONES HIDROSANITARIAS E230/2-CNCP-2007, PVC E140/1-SCFI-2002.
8.- NORMA OFICIAL MEXICANA PARA INSTALACIONES DE GAS NOM-004-SEDG-2004.
9.- REGLAMENTO DE ACCESIBILIDAD PARA PERSONAS CON DISCAPACIDAD DEL ESTADO DE CHIHUAHUA.
10.- PARA PROTECCION CIVIL, SEÑALÉTICA Y RUTAS DE EVACUACION: NOM-001-STPS-2008, NOM-002-STPS-2010, NOM-026-STPS-2008 Y NOM-029-STPS-2011.
11.- PARA LAS INSTALACIONES DE AIRE ACONDICIONADO: SMACNA Y ASHRAE 90.1-2016.