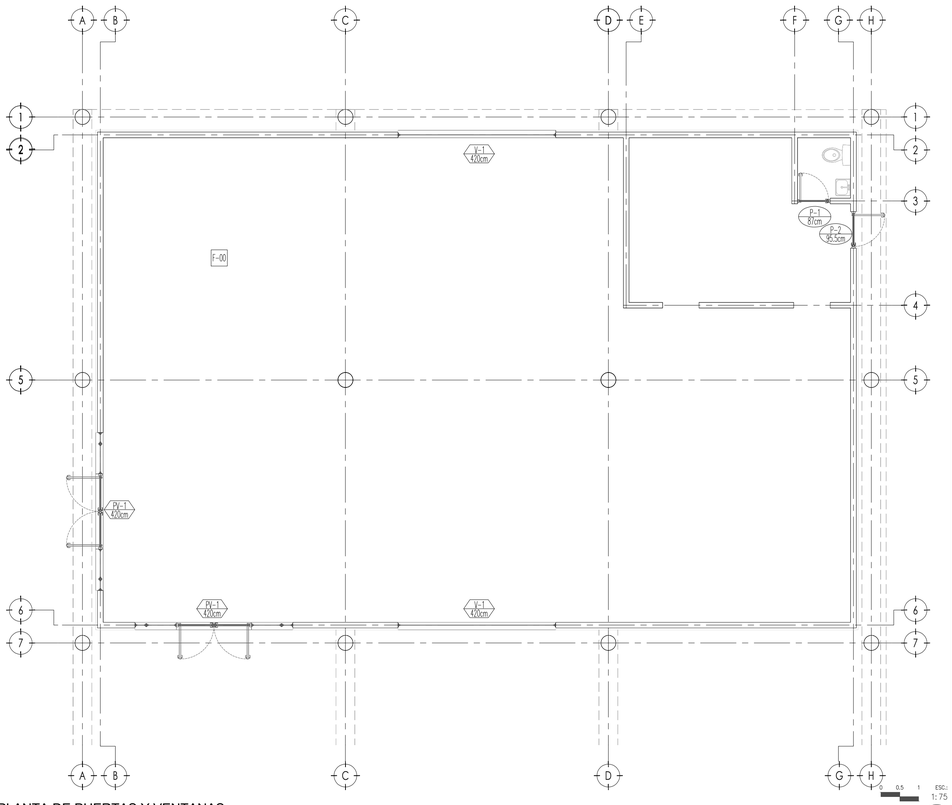

PLANTA DE PUERTAS Y VENTANAS

ESCALA: 1:75

ESC.: 1:75 — 01

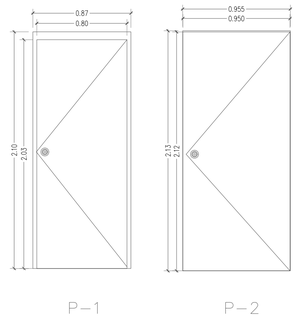

Detalles de Puertas

ESCALA: 1:25

ESC.: 1:25 — 02

P-A	PUERTAS				
	CODIGO	DIMENSIONES DE LA PIEZA	DIMENSIONES DEL VANO	CANT.	DESCRIPCION
	P-1	0.80x2.03	0.87x2.10	1	PUERTA TAMBOR MDF MODELO NOANCE OPERA MARCA DELETH
	P-2	0.95x2.12	0.955x2.13	1	PUERTA LAMINA LISA COLOR G2

-LOS MARCOS METÁLICOS PARA LAS PUERTAS SERAN INOVA M- 225 DE ACERO GALVANIZADO CON PINTURA ELECTROSTATICA, PREPARACION PARA CONTRACHAPA Y SEPARADOR INFERIOR. COLOR G2-ANCLAJE A MURO CON TAQUETE Y TORNILLO
-PUERTA BODEGA, CERRADURA DE MANIJA CASTELLI, LLAVE Y BOTON.
-PUERTAS INTERIORES, CERRADURA DE MANIJA CASTELLI, FUNCION BAÑO.

Cedula de puertas

ESCALA: 1:50

ESC.: 1:50 — 03



Detalle de Ventana

ESCALA: 1:25

ESC.: 1:25 — 04

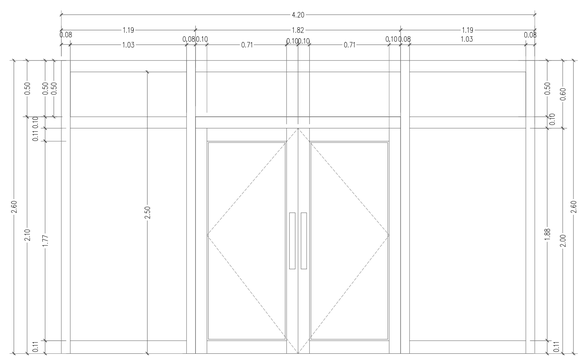

Detalle de Puerta Ventana

ESCALA: 1:25

ESC.: 1:25 — 05

CEDULA DE CANCELERIA

E S P A C I O	CODIGO	ANCHO	ALTO	T I P O	CANTIDAD	DESCRIPCION
TENDA	PV-1	4.200	2.600	ALTURA Y ANCHO TOTAL	1	PUERTA VENTANA Y FIJOS
TIENDA	V-1	4.200	2.600	ALTURA Y ANCHO TOTAL	1	VENTANA FIJA

-CANCELERÍA FIJOS DE ALUMINIO COLOR INDICADO EN CATALOGO DE CONCEPTOS O TABLA DE COLORES, A BASE DE ZOCLO PANORAMA DE 1 ¾ " X 4 ½",VERTICALES PANORAMA DE 4 " X 1 ¾",CABEZAL PANORAMA DE 1 ¾ " X 4 ½",CON VIDRIO DE 9.5 mm.

-CANCELERIA DE PUERTAS DE ALUMINIO COLOR INDICADO EN CATALOGO DE CONCEPTOS O TABLA DE COLORES, A BASE DE ZOCLO PANORAMA DE 1 ¾ " X 4 ½",VERTICALES PANORAMA DE 4 " X 1 ¾",CABEZAL PANORAMA DE 1 ¾ " X 4 ½",CON BISAGRA DOBLE ACCION MARCA RYOBI VIDRIO DE 6 mm.
(EN FIJOS DE PUERTAS SE USARA VIDRIO DE 9.5 mm.)

Cedula de Ventanas

ESCALA: 1:50

ESC.: 1:50 — 06

DIRECTOR RESPONSABLE DE OBRA:

NOMBRE DEL PERITO RESPONSABLE DE LA OBRA
CEDULA PROFESIONAL XXXXXXXX D.R.O. XXXX

CORRESPONSABLE ARQUITECTONICO:

NOMBRE DEL PERITO CORRESPONSABLE ARQUIT.
CEDULA PROFESIONAL XXXXXXXX D.R.O. XXXX

CORRESPONSABLE ESTRUCTURAL:

NOMBRE DEL PERITO RESPONSABLE DE LA ESTRUCTURA
CEDULA PROFESIONAL XXXXXXXX D.R.O. XXXX

PERITO DE INSTALACION ELECTRICA:

NOMBRE DEL PERITO DE INSTALACION ELECTRICA
CEDULA PROFESIONAL XXXXXXXX U.V.I. XXXX

PERITO DE INSTALACION DE GAS:

NOMBRE DEL PERITO DE INSTALACION DE GAS
CEDULA PROFESIONAL XXXXXXXX

DESARROLLO URBANO Y ECOLOGIA:

JUNTA CENTRAL DE AGUA Y SANEAMIENTO:

PROTECCION CIVIL:

AUTORIZACIÓN DEL SOLICITANTE:

SECRETARIA DE

TABLA A.1 DETERMINACION DEL RIESGO DE INCENDIO

CONCEPTO	RIESGO DE INCENDIO	
SUPERFICE CONSTRUIDA EN m2	ORDINARIO	AUTO
	MENOR A 3,000	IGUAL O MAYOR DE 3,000

POR TANTO, EL RIESGO ES: **ORDINARIO**

SUPERFICIES:

TERRENO:	226,998.46 m2
CONSTRUCCION (EDIFICACION):	000.00 m2
CONSTRUCCION (AMPLIACION)	000.00 m2
CONSTRUCCION (DEMOLICIONES):	000.00 m2
CONSTRUCCION (OBRAS EXTERIORES):	000.00 m2

UBICACION:

PARQUE CENTRAL AV. TECNOLÓGICO S/N. 32528
CIUDAD JUÁREZ, JUÁREZ, CHIHUAHUA

GEOLOCALIZACION:

31° 41' 16.57" N
104° 25' 21.02" O
ALTITUD 1,134 MSNM

REVISO:
ARQ. JOSUÉ ALAN FLORES HERNANDEZ
JEFE DEL DEPARTAMENTO DE PROYECTOS

COLABORADORES:

gdu Grupo de Diseño Urbano

DIRECTOR GENERAL:
Arq. Mario Schjetnan Garduño
COORDINACIÓN:
Arq. Maco Arturo González R.
COLABORADORES:
Arq. Isaac Mendoza Vega
Arq. Juan de Dios Carrillo Flores
ASESOR LOCAL:
Arq. Mario Carballo Márquez

ESCALA:	DIMENSIONES:
INDICADA	EN METROS
FECHA: FECHA: 11/ Mayo/ 2020	CLAVE:

NOMBRE DEL PROYECTO:
PROYECTO EJECUTIVO DE REHABILITACIÓN PARQUE CENTRAL CIUDAD JUÁREZ

NOMBRE DEL PLANO:
PUERTAS,
CANCELERIA Y CEDULAS

No DEL PLANO:
A5.01
PUERTAS Y VENTANAS

Chihuahua GOBIERNO DEL ESTADO

UNIDOS conVALOR

SECRETARÍA DE COMUNICACIONES Y OBRAS PÚBLICAS
DIRECCIÓN DE OBRAS PUBLICAS
DEPARTAMENTO DE PROYECTOS

NORTE Y VIENTOS DOMINANTES:
N, O, E, S
VIENTOS FRIOS
VIENTOS CALIDOS

SIMBOLOGIA:

EJE ESTRUCTURAL	INDICACION DE NIVEL	1 3 3+2	ACABADOS EN MUROS
REFERENCIA DE ELEVACION EXTERIOR	INDICACION DE CAMBIO DE NIVEL	N1	NOTA DE ACLARACION
REFERENCIA DE CORTE LONG. O TRANS.	CLAVE DE PLAFONES	P-01 / 1.25	CLAVE DE PUERTA
	CLAVE DE PISOS	P-01	CLAVE DE VENTANA
REFERENCIA DE ELEVACION INTERIOR	INDICACION DE PENDIENTE	1.5% / 0.00	INDICACION DE ARRANQUE
ACCESO PRINCIPAL	MUEBLE SANITARIO	M-3	VERSION DE REVISION
	MAMPARA SANITARIA	M-3	EQUIPOS ESPECIALES

NOTAS ESTRUCTURALES:

1. PARA ELEMENTOS ESTRUCTURALES, UTILIZAR AL MENOS CONCRETO f'c=250 kg/cm2, SALVO QUE SE INDIQUE LO CONTRARIO, CAPITULO 19 REGLAMENTO ACI, TABLAS 19.2.1, 19.3.1 Y APENDICE B.
2. ACERO REFUERZO fy=4,200 kg/cm2.
3. NO SE DEBERA TRASLAPAR EL ACERO DE REFUERZO MAS DEL 33% EN UNA MISMA SECCION.

TABLA DE VARILLAS

Lt = LONGITUD DE TRASLAPE

VARILLAS	ø	Lt (Cms)
3	3/8"	50.0
4	1/2"	65.0
5	5/8"	80.0
6	3/4"	95.0
8	1"	155.0

NOTAS GENERALES:

1. NO TOMAR MEDIDAS CON ESCALIMETRO, LAS COTAS RIGEN AL DIBUJO.

2. LAS DIMENSIONES ESPECIFICADAS EN ESTE PLANO ESTAN DADAS EN METROS A MENOS QUE SE INDIQUE LO CONTRARIO.

3. CUALQUIER MODIFICACION A ESTE PLANO, DEBERA ESTAR AUTORIZADA POR EL ARQUITECTO DISEÑADOR Y SUS INGENIEROS ESPECIALISTAS.

4. LA INFORMACION CONTENIDA EN ESTE PLANO ES PROPIEDAD PRIVADA DE LA SECRETARIA DE COMUNICACIONES Y OBRAS PUBLICAS DEL ESTADO DE CHIHUAHUA (SCOP).

NOTAS ESPECIFICAS:

MARCO LEGAL Y NORMATIVO:

*.- LA CONSTRUCCION DE ESTE PROYECTO SE HARA BAJO LOS REGLAMENTOS DE CONSTRUCCION DE OBRA PUBLICA DEL ESTADO DE CHIHUAHUA POE 2009.05.23/No. 41 DECRETO 671 / 00 LP.O. BASADO EN EL REGLAMENTO DE LA LEY DE OBRAS PUBLICAS FEDERALES DOF-07-2010; TAMBIEN, SE DEBERAN ACATAR LOS SIGUIENTES REGLAMENTOS Y NORMAS SEGUN SEA EL CASO:

1.- REGLAMENTO DE CONSTRUCCION Y NORMAS TECNICAS DEL MUNICIPIO CORRESPONDIENTE.
2.- AMERICAN INSTITUTE OF STEEL CONSTRUCTION ASD 9TH EDITION.
3.- AMERICAN NATIONAL STANDARD INSTITUTE.
4.- AMERICAN CONCRETE INSTITUTE (ACI 318-05).
5.- AMERICAN INSTITUTE OF STEEL CONSTRUCTION.
6.- NORMA OFICIAL MEXICANA PARA INSTALACIONES ELECTRICAS NOM-001-SEDE-2012.
7.- NORMA OFICIAL MEXICANA PARA INSTALACIONES HIDROSANITARIAS E226/2-CNCP-2007, PVC E145/1-OCPI-2002.
8.- NORMA OFICIAL MEXICANA PARA INSTALACIONES DE GAS NOM-004-SEDG-2004.
9.- REGLAMENTO DE ACCESIBILIDAD PARA PERSONAS CON DISCAPACIDAD DEL ESTADO DE CHIHUAHUA.
10.- PARA PROTECCION CIVIL, SEÑALETICA Y RUTAS DE EVACUACION: NOM-001-STPS-2008, NOM-002-STPS-2010, NOM-026-STPS-2008 Y NOM-029-STPS-2011.
11.- PARA LAS INSTALACIONES DE AIRE ACONDICIONADO: SMACNA Y ASHRAE 90.1-2016.