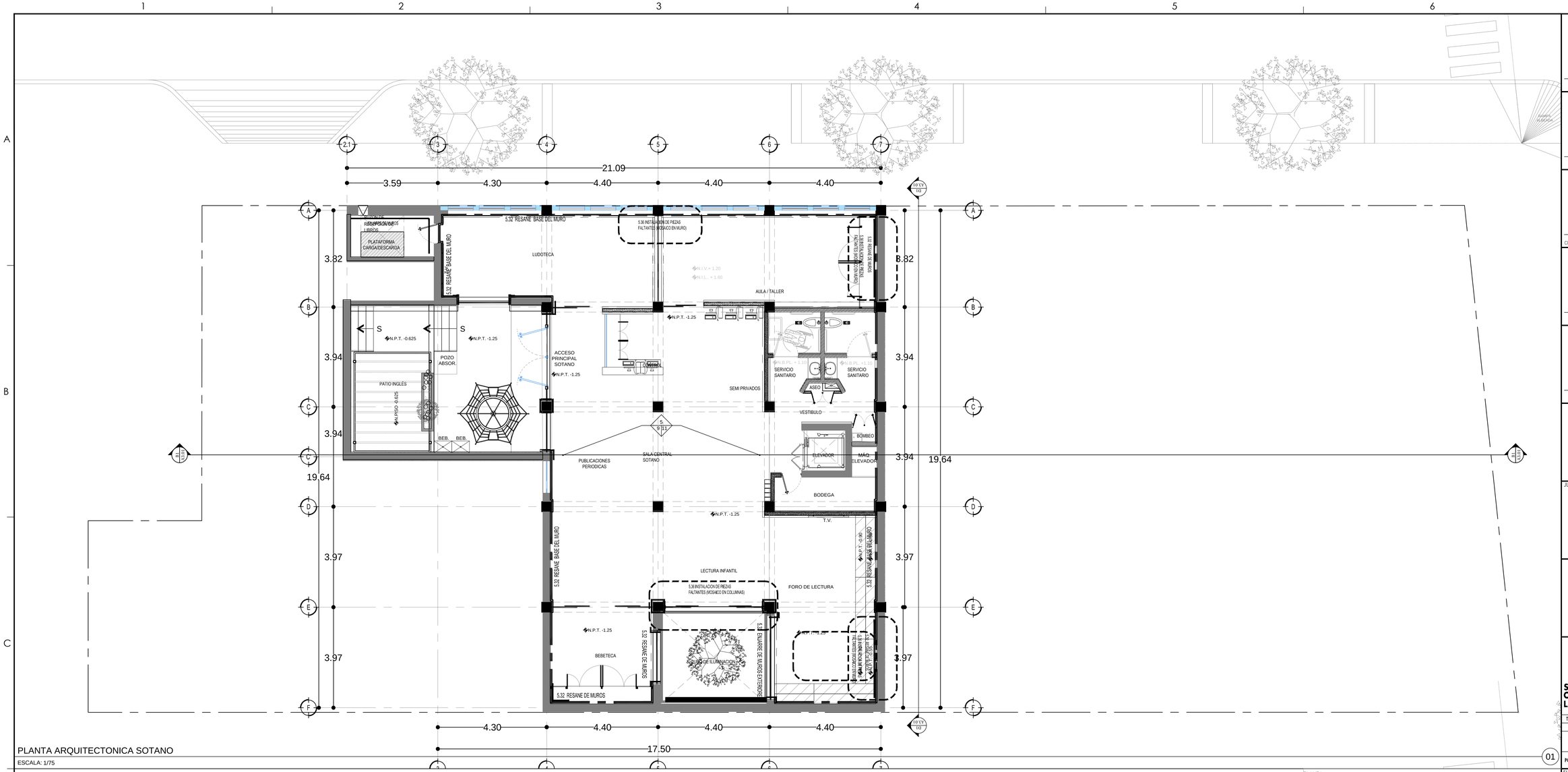

PLANTA ARQUITECTONICA SOTANO

ESCALA: 1/75

	5.32 RESANE DE BASE DEL MURO
	5.32 RESANE DE MUROS
	5.33 LAVADO DE CERAMICA EN MURO
	5.34 CONSOLIDACION DE PIEZAS SUELTAS (MOSAICO EN MURO)
	5.35 REEMPLAZO DE PIEZAS QUEBRADAS (MOSAICO EN MURO)
	5.36 INSTALACION DE PIEZAS FALTANTES (MOSAICO EN MURO)
	5.37 REEMBOQUILLADO EN LAMBRIN
	5.37 ENJARRE DE MURO (EXTERIOR)

N.P.T.	NIVEL PISO TERMINADO
N.S.PL.	NIVELSUPERIOR DE PLAFON
N.B.PL.	NIVEL BAJO DE PLAFON
N.S.V.	NIVEL SUPERIOR DE VIGA
N.I.V.	NIVEL INFERIOR DE VIGA
N.C.S.	NIVEL CUERDA SUPERIOR DE ARMADURA
N.S.P.	NIVEL SUPERIOR DE PRETIL
B.A.P.	BAJADA DE AGUA PLUVIAL
T.V.	TUBO VENTILA

Chihuahua GOBIERNO DEL ESTADO

UNIDOS conVALOR

SECRETARÍA DE COMUNICACIONES Y OBRAS PÚBLICAS

DIRECCIÓN DE OBRAS PUBLICAS

DEPARTAMENTO DE PROYECTOS

NORTE Y VIENTOS DOMINANTES:

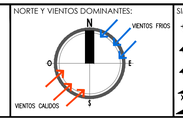

SIMBOLOGIA:

- EJE ESTRUCTURAL
- REFERENCIA DE ELEVACION EXTERIOR
- REFERENCIA DE CORTE LONG. O TRANS.
- XX/XXX REFERENCIA DE ELEVACION INTERIOR
- ACCESO PRINCIPAL
- INDICACION DE NIVEL
- INDICACION DE CAMBIO DE NIVEL
- CLAVE DE PLAFONES
- CLAVE DE PISOS
- INDICACION DE PENDIENTE
- MUEBLE SANITARIO
- MAMPARA SANITARIA
- 113 / 3x2 ACABADOS EN MUROS
- N1 NOTA DE ACLARACION
- CLAVE DE PUERTA
- CLAVE DE VENTANA
- INDICACION DE ARRANQUE
- 01 VERSION DE REVISION
- XXXXX EQUIPOS ESPECIALES

NOTAS ESTRUCTURALES:

1. PARA ELEMENTOS ESTRUCTURALES, UTILIZAR AL MENOS CONCRETO f'c=250 kg/cm2, SALVO QUE SE INDIQUE LO CONTRARIO, CAPITULO 19 REGLAMENTO ACI, TABLAS 19.2.1, 19.3.1 Y APENDICE B.
2. ACERO REFUERZO f'y=4,200 kg/cm2.
3. NO SE DEBERA TRASLAPAR EL ACERO DE REFUERZO MAS DEL 33% EN UNA MISMA SECCION.

TABLA DE VARILLAS

VARILLAS	ø	Lt (Cms)
3	3/8"	50.0
4	1/2"	65.0
5	5/8"	80.0
6	3/4"	95.0
8	1"	155.0

NOTAS GENERALES:

1. NO TOMAR MEDIDAS CON ESCALIMETRO, LAS COTAS RIGEN AL DIBUJO.
2. LAS DIMENSIONES ESPECIFICADAS EN ESTE PLANO ESTAN DADAS EN METROS A MENOS QUE SE INDIQUE LO CONTRARIO.
3. CUALQUIER MODIFICACION A ESTE PLANO, DEBERA ESTAR AUTORIZADA POR EL ARQUITECTO DISEÑADOR Y SUS INGENIEROS ESPECIALISTAS.
4. LA INFORMACION CONTENIDA EN ESTE PLANO ES PROPIEDAD PRIVADA DE LA SECRETARIA DE COMUNICACIONES Y OBRAS PUBLICAS DEL ESTADO DE CHIHUAHUA (SCOP).

NOTAS ESPECIFICAS:

MARCO LEGAL Y NORMATIVO:

*.- LA CONSTRUCCION DE ESTE PROYECTO SE HARA BAJO LOS REGLAMENTOS DE CONSTRUCCION DE OBRA PUBLICA DEL ESTADO DE CHIHUAHUA POE 2009.05.23/No. 41 (DECRETO 671 / 00 LP.O. BASADO EN EL REGLAMENTO DE LA LEY DE OBRAS PUBLICAS FEDERALES. DOF-07-2010; TAMBIEN, SE DEBERAN ACATAR LOS SIGUIENTES REGLAMENTOS Y NORMAS SEGUN SEA EL CASO:

1.- REGLAMENTO DE CONSTRUCCION Y NORMAS TECNICAS DEL MUNICIPIO CORRESPONDIENTE.
2.- AMERICAN INSTITUTE OF STEEL CONSTRUCTION ASD 9TH EDITION.
3.- AMERICAN NATIONAL STANDARD INSTITUTE.
4.- AMERICAN CONCRETE INSTITUTE (ACI 318-05).
5.- AMERICAN INSTITUTE OF STEEL CONSTRUCTION.
6.- NORMA OFICIAL MEXICANA PARA INSTALACIONES ELECTRICAS NOM-001-SEDE-2012.
7.- NORMA OFICIAL MEXICANA PARA INSTALACIONES HIDROSANITARIAS E226/2-CNCP-2007, PVC E145/1-SCT-2002.
8.- NORMA OFICIAL MEXICANA PARA INSTALACIONES DE GAS. NOM-004-SEDG-2004.
9.- REGLAMENTO DE ACCESIBILIDAD PARA PERSONAS CON DISCAPACIDAD DEL ESTADO DE CHIHUAHUA.
10.- PARA PROTECCION CIVIL, SEÑALETICA Y RUTAS DE EVACUACION. NOM-001-STPS-2008, NOM-002-STPS-2010, NOM-026-STPS-2008 Y NOM-028-STPS-2011.
11.- PARA LAS INSTALACIONES DE AIRE ACONDICIONADO: SMACNA Y ASHRAE 90.1-2016.

DIRECTOR RESPONSABLE DE OBRA:

ARQ. GASTÓN RENÉ FOURZÁN FIERRO
CEDULA PROFESIONAL 3472853

CORRESPONSABLE ARQUITECTONICO:

ARQ. GASTÓN RENÉ FOURZÁN FIERRO
CEDULA PROFESIONAL 3472853

CORRESPONSABLE ESTRUCTURAL:

ING. OSCAR RAFAEL RUIZ MEDINA
CEDULA PROFESIONAL 8656616 FIR. ESTR. 176218-5-VIII

PERITO DE INSTALACION ELECTRICA:

ING. AARON ARRAS PEREZ
CEDULA PROFESIONAL 2032401

PERITO DE INSTALACION DE GAS:

NOMBRE DEL PERITO DE INSTALACION DE GAS
CEDULA PROFESIONAL XXXXXXXX

DESARROLLO URBANO Y ECOLOGIA:

JUNTA CENTRAL DE AGUA Y SANEAMIENTO:

PROTECCION CIVIL:

AUTORIZACIÓN DEL SOLICITANTE:

SUBSECRETARIA DE OBRAS PÚBLICAS DE LA FRONTERA

TABLA A.1 DITERMINACION DEL RIESGO DE INCENDIO

CONCEPTO	RIESGO DE INCENDIO	
	ORDINARIO	ALTO
SUPERFICE CONSTRUIDA EN m2	MENOR A 3,000	IGUAL O MAYOR DE 3,000

POR TANTO, EL RIESGO ES: ORDINARIO

01

SUPERFICIES:

TERRENO:	1053.04 m2
CONSTRUCCION (EDIFICACION):	1,698.90 m2
CONSTRUCCION (AMPLIACION)	000.00 m2
CONSTRUCCION (DEMOLICIONES):	000.00 m2
CONSTRUCCION (OBRAS EXTERIORES):	186.23m2

UBICACION:

AV. LERDO SUR 205, CENTRO, 32001 CIUDAD JUÁREZ, CHIH.

GEOLOCALIZACION:

31° 44' 17.08" N
106° 28' 53.96" O
ALTITUD 1,120 MSNM

REVISO:

MTRO. ARTURO MARRUFO MELENDEZ
JEFE DEL DEPARTAMENTO DE PROYECTOS

COLABORADORES:

ARQ. ALBA LIZ MAYNEZ SIGURA ARQ. MARLIN NEVAREZ ARIAS
ARQ. MIREYA A. CASAS ALMAZA ARQ. JONATHAN MARQUEZ DIAZ
ARQ. ALEXIS PEREDA CHÁVEZ

ESCALA:	DIMENSIONES:
INDICADA	EN METROS
FECHA:	CLAVE:
29-ABRIL-2020	

NOMBRE DEL PROYECTO:

PROYECTO EJECUTIVO PARA ADECUACIÓN DEL EDIFICIO DE CORREOS A USO DE BIBLIOTECA PÚBLICA EN CD. JUÁREZ, CHIH.

PLANTA:

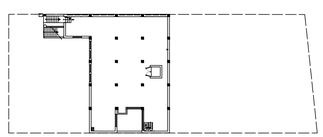

ELEVACION:

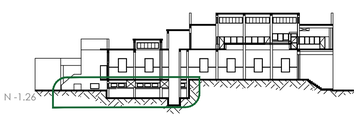

NOMBRE DEL PLANO:

PLANTA ARQUITECTONICA
SOTANO
OBRA CIVIL

No DEL PLANO:

A10.03-3B

ARQUITECTONICOS