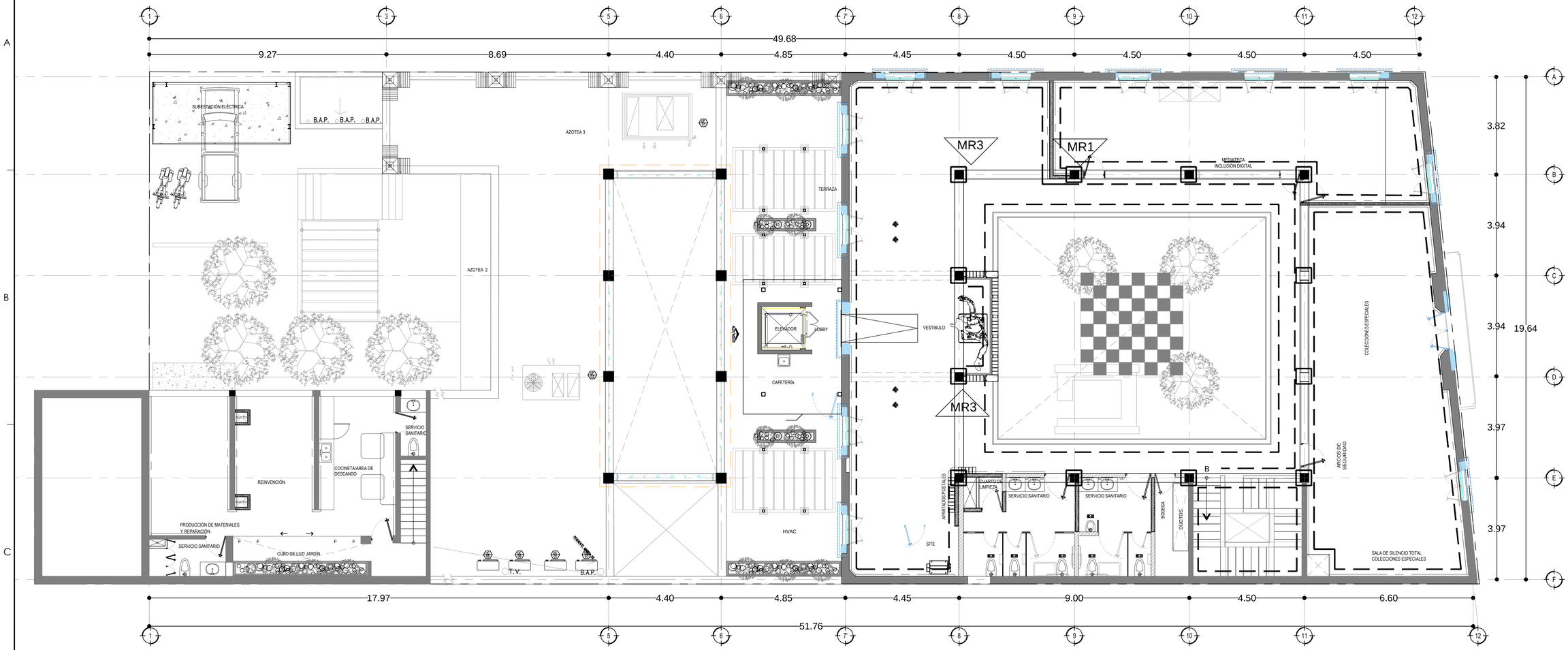

PLANTA ARQUITECTONICA ALTA

ESCALA: 1/75

C1

SIMBOLOGÍA RESTAURACION EN MURO

MR1	Conservacion y restauracion de acabado en muro: lambrin de mosaico. Limpieza de muros, repisones, columnas.
MR2	Conservacion y restauracion de acabado en muro: lambrin de mármol travertino Limpieza de muros, repisones, columnas.
MR3	Acciones de conservación y restauración de yeso en trabes y muros: limpieza en seco, reposicion de aplanados sueltos o deteriorados, resane de areas para restitucion de acabado inicial de yeso en plafones y trabes.

Chihuahua GOBIERNO DEL ESTADO

UNIDOS conVALOR

SECRETARÍA DE COMUNICACIONES Y OBRAS PÚBLICAS

DIRECCIÓN DE OBRAS PUBLICAS

DEPARTAMENTO DE PROYECTOS

NORTE Y VIENTOS DOMINANTES:

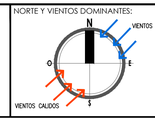

SIMBOLOGIA:

	EJE ESTRUCTURAL	INDICACION DE NIVEL	ACABADOS EN MUROS
	REFERENCIA DE ELEVACION EXTERIOR	INDICACION DE CAMBIO DE NIVEL	NOTA DE ACLARACION
	REFERENCIA DE CORTE LONG. O TRANS.	CLAVE DE PLAFONES	CLAVE DE PUERTA
	REFERENCIA DE ELEVACION INTERIOR	CLAVE DE PISOS	CLAVE DE VENTANA
	ACCESO PRINCIPAL	INDICACION DE PENDIENTE	INDICACION DE ARRANQUE
		MUEBLE SANITARIO	VERSION DE REVISION
		MAMPARA SANITARIA	EQUIPOS ESPECIALES

NOTAS ESTRUCTURALES:

1. PARA ELEMENTOS ESTRUCTURALES, UTILIZAR AL MENOS CONCRETO f'c=250 kg/cm2, SALVO QUE SE INDIQUE LO CONTRARIO. CAPITULO 19 REGLAMENTO ACI, TABLAS 19.2.1, 19.3.1 Y APENDICE B.
2. ACERO REFUERZO f'y=4,200 kg/cm2.
3. NO SE DEBERA TRASLAPAR EL ACERO DE REFUERZO MAS DEL 33% EN UNA MISMA SECCION.

TABLA DE VARILLAS

Lt = LONGITUD DE TRASLAPE

VARILLAS	ø	Lt (Cms)
3	3/8"	50.0
4	1/2"	65.0
5	5/8"	80.0
6	3/4"	95.0
8	1"	155.0

NOTAS GENERALES:

1. NO TOMAR MEDIDAS CON ESCALIMETRO, LAS COTAS RIGEN AL DIBUJO.
2. LAS DIMENSIONES ESPECIFICADAS EN ESTE PLANO ESTAN DADAS EN METROS A MENOS QUE SE INDIQUE LO CONTRARIO.
3. CUALQUIER MODIFICACION A ESTE PLANO, DEBERA ESTAR AUTORIZADA POR EL ARQUITECTO DISEÑADOR Y SUS INGENIEROS ESPECIALISTAS.
4. LA INFORMACION CONTENIDA EN ESTE PLANO ES PROPIEDAD PRIVADA DE LA SECRETARIA DE COMUNICACIONES Y OBRAS PUBLICAS DEL ESTADO DE CHIHUAHUA (SCOP).

NOTAS ESPECIFICAS:

MARCO LEGAL Y NORMATIVO:

•.- LA CONSTRUCCION DE ESTE PROYECTO SE HARA BAJO LOS REGLAMENTOS DE CONSTRUCCION DE OBRA PUBLICA DEL ESTADO DE CHIHUAHUA POE 2009.05.23/No. 41 DECRETO 671 / 00 I.P.O. BASADO EN EL REGLAMENTO DE LA LEY DE OBRAS PUBLICAS FEDERALES DOF-07-2010; TAMBIEN, SE DEBERAN ACATAR LOS SIGUIENTES REGLAMENTOS Y NORMAS SEGUN SEA EL CASO:

1.- REGLAMENTO DE CONSTRUCCION Y NORMAS TECNICAS DEL MUNICIPIO CORRESPONDIENTE.
2.- AMERICAN INSTITUTE OF STEEL CONSTRUCTION ASD 9TH EDITION.
3.- AMERICAN NATIONAL STANDARD INSTITUTE.
4.- AMERICAN CONCRETE INSTITUTE (ACI 318-05).
5.- AMERICAN INSTITUTE OF STEEL CONSTRUCTION.
6.- NORMA OFICIAL MEXICANA PARA INSTALACIONES ELECTRICAS NOM-001-SEDE-2012.
7.- NORMA OFICIAL MEXICANA PARA INSTALACIONES HIDROSANITARIAS E236/3-CNCP-2007, PVC E145/1-SCFI-2002.
8.- NORMA OFICIAL MEXICANA PARA INSTALACIONES DE GAS NOM-004-SESDI-2004.
9.- REGLAMENTO DE ACCESIBILIDAD PARA PERSONAS CON DISCAPACIDAD DEL ESTADO DE CHIHUAHUA.
10.- PARA PROTECCION CIVIL, SEÑALETICA Y RUTAS DE EVACUACION NOM-001-STPS-2008, NOM-002-STPS-2010, NOM-026-STPS-2008 Y NOM-026-STPS-2011.
11.- PARA LAS INSTALACIONES DE AIRE ACONDICIONADO; SMACNA Y ASHRAE 90.1-2016.

DIRECTOR RESPONSABLE DE OBRA:

ARQ. GASTÓN RENÉ FOURZÁN FIERRO
CÉDULA PROFESIONAL 3472853

CORRESPONSABLE ARQUITECTONICO:

ARQ. GASTÓN RENÉ FOURZÁN FIERRO
CÉDULA PROFESIONAL 3472853

CORRESPONSABLE ESTRUCTURAL:

ING. OSCAR RAFAEL RUIZ MEDINA
CEDULA PROFESIONAL 8656616 FIR. ESTR. 174218-5-VIII

PERITO DE INSTALACION ELECTRICA:

ING. AARON ARRAS PEREZ
CEDULA PROFESIONAL 2032401

PERITO DE INSTALACION DE GAS:

NOMBRE DEL PERITO DE INSTALACION DE GAS
CEDULA PROFESIONAL XXXXXXXX

DESARROLLO URBANO Y ECOLOGIA:

JUNTA CENTRAL DE AGUA Y SANEAMIENTO:

PROTECCION CIVIL:

AUTORIZACIÓN DEL SOLICITANTE:

SUBSECRETARIA DE OBRAS PÚBLICAS DE LA FRONTERA

TABLA A.1 DETERMINACION DEL RIESGO DE INCENDIO		
CONCEPTO	RIESGO DE INCENDIO	
SUPERFICE CONSTRUIDA EN m2	ORDINARIO	ALTO
	MENOR A 3,000	IGUAL O MAYOR DE 3,000

POR TANTO, EL RIESGO ES: **ORDINARIO**

SUPERFICIES:

TERRENO:	1053.04 m2
CONSTRUCCION (EDIFICACION):	1,698.90 m2
CONSTRUCCION (AMPLIACION)	000.00 m2
CONSTRUCCION (DEMOLICIONES):	000.00 m2
CONSTRUCCION (OBRAS EXTERIORES):	188.23m2

UBICACION:

AV. LERDO SUR 205, CENTRO, 32001 CIUDAD JUÁREZ, CHIH.

GEOLOCALIZACION:

31° 44' 17.08" N
106° 28' 53.96" O
ALTITUD 1,120 MSNM

REVISO:

MTRO. ARTURO MARRUFO MELENDEZ
JEFE DEL DEPARTAMENTO DE PROYECTOS

COLABORADORES:

ARQ. AIDA LIZ MAYNEZ SEGURA ARQ. MARLIN NÉVAREZ ARIAS
ARQ. MIREYA A. CASAS ALMAZA ARQ. JONATHAN MARQUEZ DIAZ
ARQ. ALDEE PEREDA CHÁVEZ

ESCALA:	DIMENSIONES:
INDICADA	EN METROS
FECHA: 29-ABRIL-2020	CLAVE:

PLANTA:

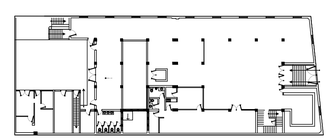

ELEVACION:

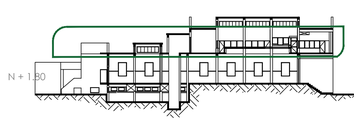

NOMBRE DEL PROYECTO:

PROYECTO EJECUTIVO PARA ADECUACIÓN DEL EDIFICIO DE CORREOS A USO DE BIBLIOTECA PÚBLICA EN CD. JUÁREZ, CHIH.

NOMBRE DEL PLANO:

PLANTA ARQUITECTONICA ALTA RESTAURACION EN MUROS

No DEL PLANO:

A4.03-2

ARQUITECTÓNICOS