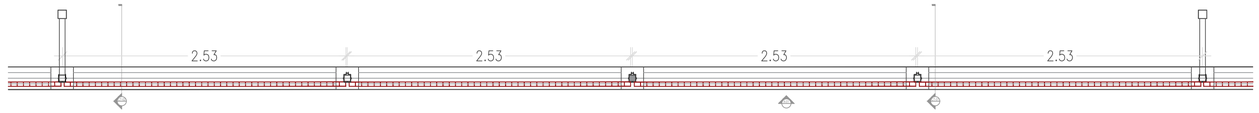


PLANTA DE REJA PERIMETRAL SECCIÓN TIPO 1

ESCALA: 1:25

0 0.20 ESC.: 1:25

01

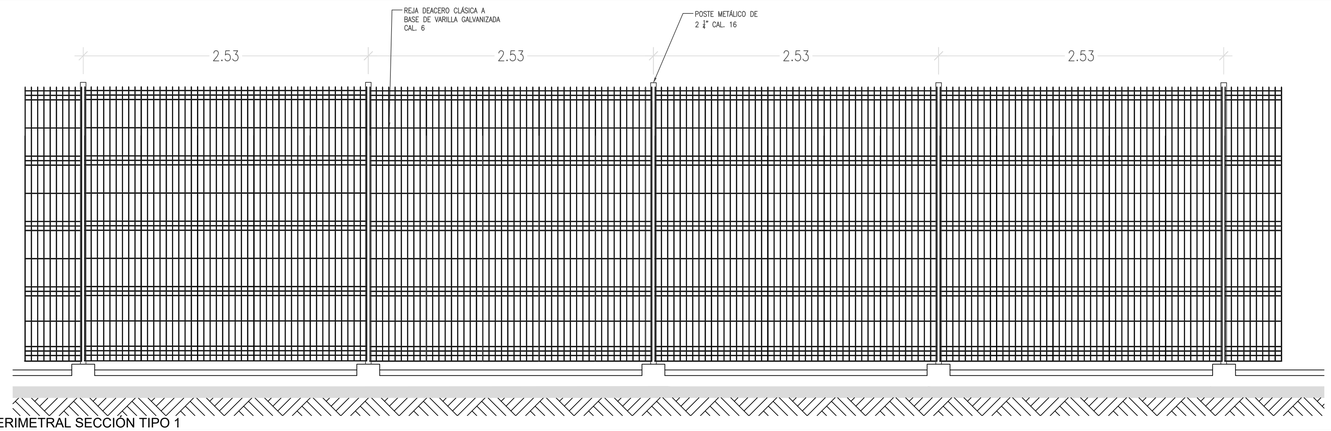


ALZADO DE REJA PERIMETRAL SECCIÓN TIPO 1

ESCALA: 1:25

0 0.20 ESC.: 1:25

02

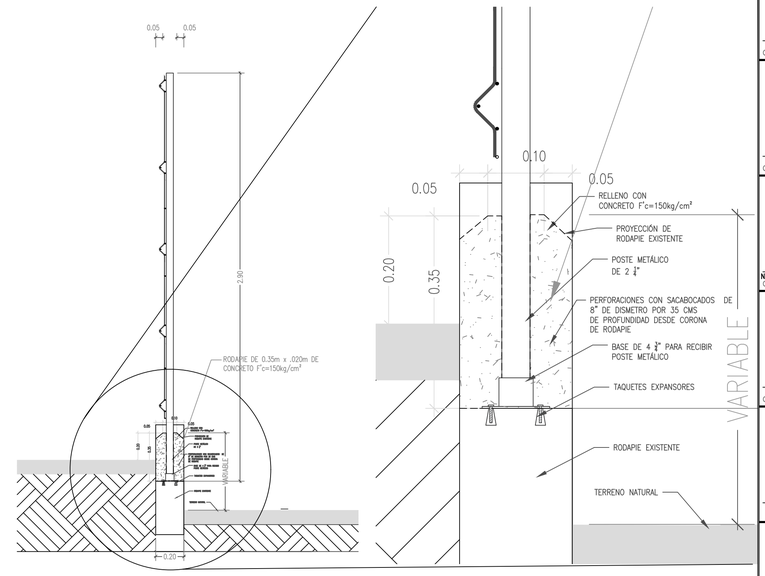


DETALLES ANCLAJE DE POSTE DE REJA PERIMETRAL

ESCALA: 1:20 / 1:5

07

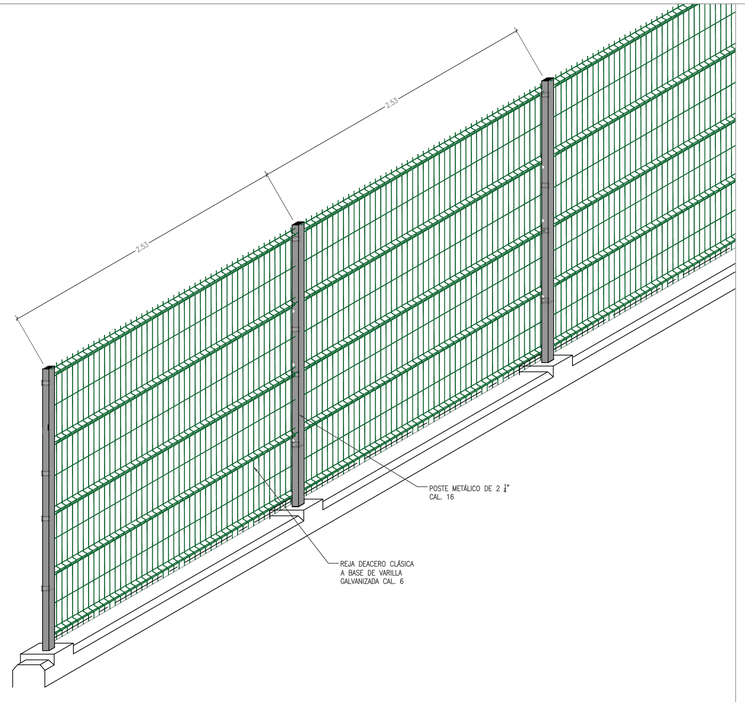


DETALLE DE REJA (SECCIÓN TIPO 1)

ESCALA: S/E

03

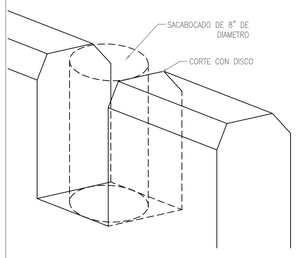


DETALLES DE PERFORACION EN RODAPIE EXISTENTE

ESCALA: 1:10

04

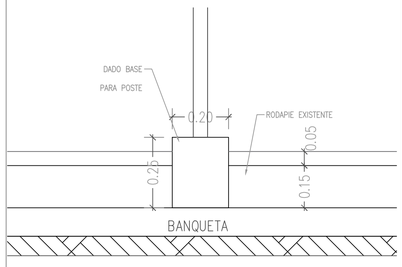


DETALLES DE ANCLAJE DE POSTE EN RODAPIE EXISTENTE

ESCALA: 1:10

05

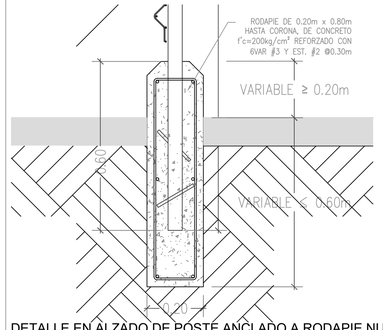


DETALLE EN ALZADO DE POSTE ANCLADO A RODAPIE NUEVO

ESCALA: 1:10

06

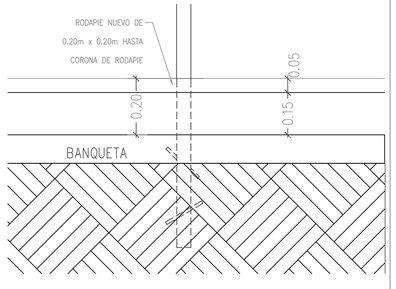


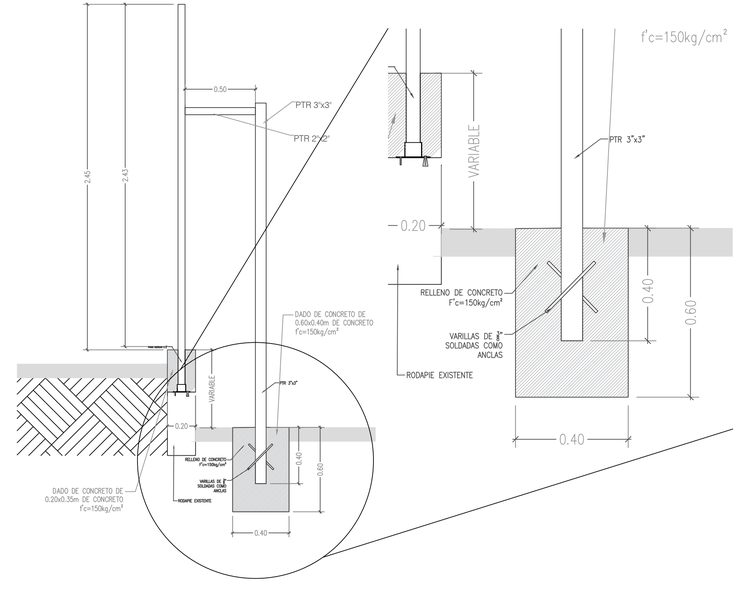


DETALLES ANCLAJE DE POSTE CON COTRAFUERTE DE REJA PERIMETRAL

ESCALA: 1:20 / 1:10

08

DIRECTOR RESPONSABLE DE OBRA:

NOMBRE DEL PERITO RESPONSABLE DE LA OBRA
CEDULA PROFESIONAL XXXXXXXX D.R.O. XXXX

CORRESPONSABLE ARQUITECTONICO:

NOMBRE DEL PERITO CORRESPONSABLE ARQUIT.
CEDULA PROFESIONAL XXXXXXXX D.R.O. XXXX

CORRESPONSABLE ESTRUCTURAL:

NOMBRE DEL PERITO RESPONSABLE DE LA ESTRUCTURA
CEDULA PROFESIONAL XXXXXXXX D.R.O. XXXX

PERITO DE INSTALACION ELECTRICA:

NOMBRE DEL PERITO DE INSTALACION ELECTRICA
CEDULA PROFESIONAL XXXXXXXX U.V.I. XXXX

PERITO DE INSTALACION DE GAS:

NOMBRE DEL PERITO DE INSTALACION DE GAS
CEDULA PROFESIONAL XXXXXXXX

DESARROLLO URBANO Y ECOLOGIA:

JUNTA CENTRAL DE AGUA Y SANEAMIENTO:

PROTECCION CIVIL:

AUTORIZACIÓN DEL SOLICITANTE:

SECRETARIA DE DESARROLLO URBANO Y ECOLOGÍA

TABLA A.1 DETERMINACION DEL RIESGO DE INCENDIO

| CONCEPTO | RIESGO DE INCENDIO | |
|---|---|---|
| SUPERFICE CONSTRUIDA EN m2 | ORDINARIO | ALTO |
| | MENOR A 3,000 | IGUAL O MAYOR DE 3,000 |

POR TANTO, EL RIESGO ES: **ORDINARIO**

SUPERFICIES:

| | |
|---|---|
| TERRENO: | 226,998.46 m2 |
| CONSTRUCCION (EDIFICACION): | 000.00 m2 |
| CONSTRUCCION (AMPLIACION) | 000.00 m2 |
| CONSTRUCCION (DEMOLICIONES): | 000.00 m2 |
| CONSTRUCCION (OBRAS EXTERIORES): | 000.00 m2 |

UBICACION:

PARQUE CENTRAL, AV. TECNOLÓGICO S/N. 32528
CIUDAD JUÁREZ, JUÁREZ, CHIHUAHUA

GEOLOCALIZACION:

31° 41' 16.57" N
106° 26' 21.02" O
ALTITUD 1,134 MSNM

REVISO:

ARQ. JOSUÉ ALAN FLORES HERNANDEZ
JEFE DEL DEPARTAMENTO DE PROYECTOS

COLABORADORES:

gdu Grupo de Diseño Urbano

DIRECTOR GENERAL:
Arq. Mario Schjetnan Garduño
COORDINACIÓN:
Arq. Marco Arturo González R.
COLABORADORES:
Arq. Isaac Mendoza Vega
Arq. Juan de Dios Carrillo Flores
ASESOR LOCAL:
Arq. Mario Carballo Márquez

| ESCALA: | DIMENSIONES: |
|---|---|
| INDICADA | EN METROS |
| FECHA: FECHA: 27/ Julio/ 2020 | CLAVE: |

NOMBRE DEL PROYECTO:

**PROYECTO EJECUTIVO DE REHABILITACIÓN PARQUE CENTRAL CIUDAD JUÁREZ**

Chihuahua GOBIERNO DEL ESTADO

UNIDOS conVALOR

SECRETARÍA DE COMUNICACIONES Y OBRAS PÚBLICAS
DIRECCIÓN DE OBRAS PUBLICAS
DEPARTAMENTO DE PROYECTOS

NORTE Y VIENTOS DOMINANTES:

SIMBOLOGIA:

- EJE ESTRUCTURAL
- REFERENCIA DE ELEVACION EXTERIOR
- REFERENCIA DE CORTE LONG. O TRANS.
- REFERENCIA DE ELEVACION INTERIOR
- ACCESO PRINCIPAL
- INDICACION DE NIVEL
- INDICACION DE CAMBIO DE NIVEL
- CLAVE DE PLAFONES
- CLAVE DE PISOS
- INDICACION DE PENDIENTE
- MUEBLE SANITARIO
- MAMPARA SANITARIA
- ACABADOS EN MUROS
- NOTA DE ACLARACION
- CLAVE DE PUERTA
- CLAVE DE VENTANA
- INDICACION DE ARRANQUE
- VERSION DE REVISION
- EQUIPOS ESPECIALES

NOTAS GENERALES:

1. NO TOMAR MEDIDAS CON ESCALIMETRO, LAS COTAS RIGEN AL DIBUJO.

2. LAS DIMENSIONES ESPECIFICADAS EN ESTE PLANO ESTAN DADAS EN METROS A MENOS QUE SE INDIQUE LO CONTRARIO.

3. CUALQUIER MODIFICACION A ESTE PLANO, DEBERA ESTAR AUTORIZADA POR EL ARQUITECTO DISEÑADOR Y SUS INGENIEROS ESPECIALISTAS.

4. LA INFORMACION CONTENIDA EN ESTE PLANO ES PROPIEDAD PRIVADA DE LA SECRETARIA DE COMUNICACIONES Y OBRAS PUBLICAS DEL ESTADO DE CHIHUAHUA (SCOP).

NOTAS ESPECIFICAS:

MARCO LEGAL Y NORMATIVO:

1.- LA CONSTRUCCION DE ESTE PROYECTO SE HARA BAJO LOS REQUIMIENTOS DE CONSTRUCCION DE OBRA PUBLICA DEL ESTADO DE CHIHUAHUA POR 2009.05.23.Rev. 41 DECRETO 671 / 00 LP.O. BASADO EN EL REGLAMENTO DE LA LEY DE OBRAS PUBLICAS FEDERALES (DOF-07-2010). TAMBIEN, SE DEBERAN ACATAR LOS SIGUIENTES REQUIMIENTOS Y NORMAS SEGUN SEA EL CASO:

1.- REQUIMIENTO DE CONSTRUCCION Y NOMAS TECNICAS DEL MUNICIPIO CORRESPONDIENTE.
2.- AMERICAN INSTITUTE OF STEEL CONSTRUCTION ASD 9TH EDITION.
3.- AMERICAN NATIONAL STANDARD INSTITUTE.
4.- AMERICAN CONCRETE INSTITUTE (ACI 318-05).
5.- AMERICAN INSTITUTE OF STEEL CONSTRUCTION.
6.- NORMA OFICIAL MEXICANA PARA INSTALACIONES ELECTRICAS NOM-001-SEDE-2012.
7.- NORMA OFICIAL MEXICANA PARA INSTALACIONES HIDROSANITARIAS E229/2-CNCP-2007, PVC E145/1-SCFI-2002.
8.- NORMA OFICIAL MEXICANA PARA INSTALACIONES DE GAS NOM-004-SEDG-2004.
9.- REGLAMENTO DE ACCESIBILIDAD PARA PERSONAS CON DISCAPACIDAD DEL ESTADO DE CHIHUAHUA.
10.- PARA PROTECCION CIVIL, SEÑALETICA Y RUTAS DE EVACUACION. NOM-001-STPS-2008, NOM-002-STPS-2010, NOM-026-STPS-2008 Y NOM-029-STPS-2011.
11.- PARA LAS INSTALACIONES DE AIRE ACONDICIONADO: SMACNA Y ASHRAE 90.1-2016.

NOMBRE DEL PLANO:

**DISEÑO DE REJA PERIMETRAL DEACERO PARQUE CENTRAL ORIENTE**

NO DEL PLANO:

**A6.01-PO**

HERRERIA