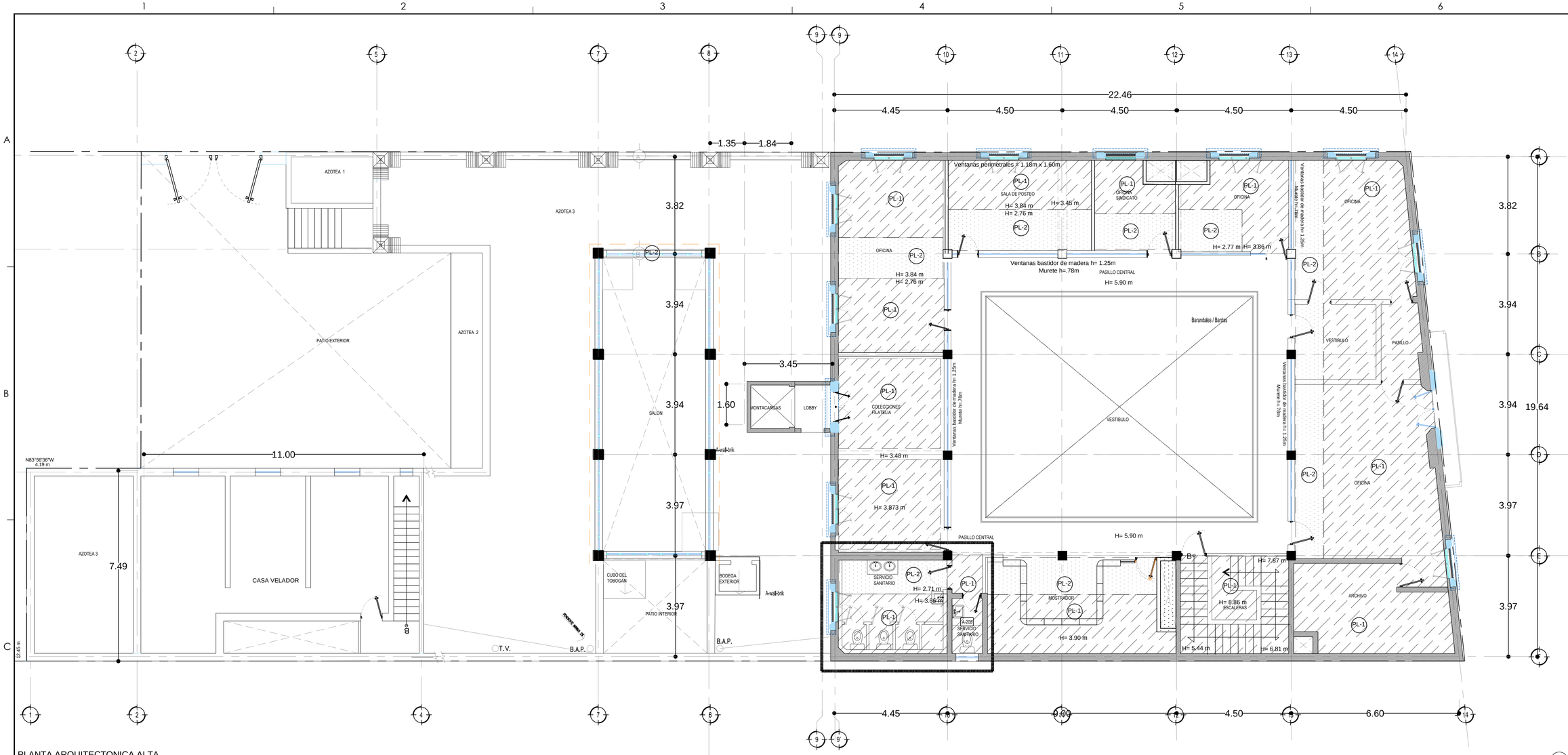

PLANTA ARQUITECTONICA ALTA

ESCALA: 1/75

SIMBOLOGÍA PLAFONES ESTADO ACTUAL	
PL-1	LOSA DE CONCRETO CON YESO REGLEADO Y MUESTREADO. ACABADO EN PINTURA VINILICA BLANCA
PL-2	PLAFON DE TABLAROCA. ACABADO EN PINTURA VINILICA
PL-3	PLAFON RETICULAR 2X2'
PL-4	PLAFON CON MOLDURAS DE YESO (PIEZA DE CONSERVACION)

Chihuahua
GOBIERNO DEL ESTADO

UNIDOS conVALOR

SECRETARÍA
DE COMUNICACIONES Y OBRAS PÚBLICAS
DIRECCIÓN DE OBRAS PUBLICAS
DEPARTAMENTO DE PROYECTOS

NORTE Y VIENTOS DOMINANTES:

SIMBOLOGIA:

EJE ESTRUCTURAL	INDICACION DE NIVEL	1 3 3+2	ACABADOS EN MUROS
REFERENCIA DE ELEVACION EXTERIOR	INDICACION DE CAMBIO DE NIVEL	N1	NOTA DE ACLARACION
REFERENCIA DE CORTE LONG. O TRANS.	CLAVE DE PLAFONES	PL-#	CLAVE DE PUERTA
REFERENCIA DE ELEVACION INTERIOR	CLAVE DE PISOS	PI-01	CLAVE DE VENTANA
ACCESO PRINCIPAL	INDICACION DE PENDIENTE		INDICACION DE ARRANQUE
	MUEBLE SANITARIO	M-#	VERSION DE REVISION
	MAMPARA SANITARIA	M-#	EQUIPOS ESPECIALES

NOTAS ESTRUCTURALES:

1. PARA ELEMENTOS ESTRUCTURALES, UTILIZAR AL MENOS CONCRETO $f'c=250$ kg/cm2, SALVO QUE SE INDIQUE LO CONTRARIO; CAPITULO 19 REGLAMENTO ACI, TABLAS 19.2.1, 19.3.1 Y APENDICE B.
2. ACERO REFUERZO $f'y=4,200$ kg/cm2.
3. NO SE DEBERA TRASLAPAR EL ACERO DE REFUERZO MAS DEL 33% EN UNA MISMA SECCION.

TABLA DE VARILLAS

Lt = LONGITUD DE TRASLAPE

VARILLAS	ø	Lt (Cms)
3	3/8"	50.0
4	1/2"	65.0
5	5/8"	80.0
6	3/4"	95.0
8	1"	155.0

NOTAS GENERALES:

1. NO TOMAR MEDIDAS CON ESCALIMETRO, LAS COTAS RIGEN AL DIBUJO.
2. LAS DIMENSIONES ESPECIFICADAS EN ESTE PLANO ESTAN DADAS EN METROS A MENOS QUE SE INDIQUE LO CONTRARIO.
3. CUALQUIER MODIFICACION A ESTE PLANO, DEBERA ESTAR AUTORIZADA POR EL ARQUITECTO DISEÑADOR Y SUS INGENIEROS ESPECIALISTAS.
4. LA INFORMACION CONTENIDA EN ESTE PLANO ES PROPIEDAD PRIVADA DE LA SECRETARIA DE COMUNICACIONES Y OBRAS PUBLICAS DEL ESTADO DE CHIHUAHUA (SCOP).

NOTAS ESPECIFICAS:

MARCO LEGAL Y NORMATIVO:

1.- LA CONSTRUCCION DE ESTE PROYECTO SE HARA BAJO LOS REGLAMENTOS DE CONSTRUCCION DE OBRA PUBLICA DEL ESTADO DE CHIHUAHUA POE 2009.05.23/No. 41 DECRETO 671 / OD LP.O. BASADO EN EL REGLAMENTO DE LA LEY DE OBRAS PUBLICAS FEDERALES DOF-07-2010; TAMBIEN SE DEBERAN ACATAR LOS SIGUIENTES REGLAMENTOS Y NORMAS SEGUN SEA EL CASO:

1.- REGLAMENTO DE CONSTRUCCION Y NOMAS TECNICAS DEL MUNICIPIO CORRESPONDIENTE.
2.- AMERICAN INSTITUTE OF STEEL CONSTRUCTION ASD 9TH EDITION.
3.- AMERICAN NATIONAL STANDARD INSTITUTE.
4.- AMERICAN CONCRETE INSTITUTE (ACI 318-05).
5.- AMERICAN INSTITUTE OF STEEL CONSTRUCTION.
6.- NORMA OFICIAL MEXICANA PARA INSTALACIONES ELECTRICAS NOM-001-SEDE-2012.
7.- NORMA OFICIAL MEXICANA PARA INSTALACIONES HIDROSANITARIAS E220/2-CNCP-2007, PVC E145/1-SCFI-2002.
8.- NORMA OFICIAL MEXICANA PARA INSTALACIONES DE GAS NOM-004-SEDG-2004.
9.- REGLAMENTO DE ACCESIBILIDAD PARA PERSONAS CON DISCAPACIDAD DEL ESTADO DE CHIHUAHUA.
10.- PARA PROTECCION CIVIL, SEÑALETICA Y RUTAS DE EVACUACION NOM-001-STPS-2008, NOM-002-STPS-2010, NOM-026-STPS-2008 Y NOM-029-STPS-2011.
11.- PARA LAS INSTALACIONES DE AIRE ACONDICIONADO: SMACNA Y ASHRAE 90.1-2016.

DIRECTOR RESPONSABLE DE OBRA:
ARQ. GASTÓN RENÉ FOURZÁN FIERRO
CÉDULA PROFESIONAL 3472853

CORRESPONSABLE ARQUITECTONICO:
ARQ. GASTÓN RENÉ FOURZÁN FIERRO
CÉDULA PROFESIONAL 3472853

CORRESPONSABLE ESTRUCTURAL:
ING. OSCAR RAFAEL RUIZ MEDINA
CEDULA PROFESIONAL 8656613 FIR. ESTR. 174218-5-VIII

PERITO DE INSTALACION ELECTRICA:
ING. AARON ARRAS PEREZ
CEDULA PROFESIONAL 2032401

PERITO DE INSTALACION DE GAS:
NOMBRE DEL PERITO DE INSTALACION DE GAS
CEDULA PROFESIONAL XXXXXXXX

DESARROLLO URBANO Y ECOLOGIA:

JUNTA CENTRAL DE AGUA Y SANEAMIENTO:

PROTECCION CIVIL:

AUTORIZACIÓN DEL SOLICITANTE:

SUBSECRETARIA DE OBRAS PÚBLICAS DE LA FRONTERA

TABLA A.1 DETERMINACION DEL RIESGO DE INCENDIO

CONCEPTO	RIESGO DE INCENDIO	
SUPERFICIE CONTRUIDA EN m2	ORDINARIO	ALTO
	MENOR A 3.000	IGUAL O MAYOR DE 3.000

POR TANTO, EL RIESGO ES: ORDINARIO

C1

PLANTA:

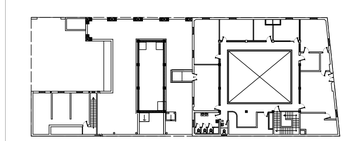

ELEVACION:

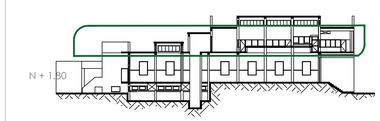

SUPERFICIES:

TERRENO:	1053.04 m2
CONSTRUCCION (EDIFICACION):	1,698.90 m2
CONSTRUCCION (AMPLIACION)	000.00 m2
CONSTRUCCION (DEMOLICIONES):	000.00 m2
CONSTRUCCION (OBRAS EXTERIORES):	185.23m2

UBICACION:
AV. LERDO SUR 205, CENTRO, 32001 CIUDAD JUÁREZ, CHIH.

GEOLOCALIZACION:
31° 44' 17.08" N
106° 28' 53.16" O
ALTITUD 1,120 MSNM

REVISO:
MTRO. ARTURO MARRUFO MELENDEZ
JEFE DEL DEPARTAMENTO DE PROYECTOS

COLABORADORES:
ARQ. ALBA LUZ MAYNEZ SEGURA ARQ. MARLEN NIVAREZ ARIAS
ARQ. NIDETE A. CASAS ALMAZA ARQ. JONATHAN MARQUEZ DIAZ
ARQ. ALEXIS PERIDA CHÁVEZ

ESCALA:	DIMENSIONES:
INDICADA	EN METROS
FECHA: 29-ABRIL-2020	CLAVE:

NOMBRE DEL PROYECTO:
PROYECTO EJECUTIVO PARA ADECUACIÓN DEL EDIFICIO DE CORREOS A USO DE BIBLIOTECA PÚBLICA EN CD. JUÁREZ, CHIH.

NOMBRE DEL PLANO:
PLANTA ARQUITECTONICA ALTA
ESTADO ACTUAL
PLAFONES

No DEL PLANO:
A1.01-7
ARQUITECTONICOS