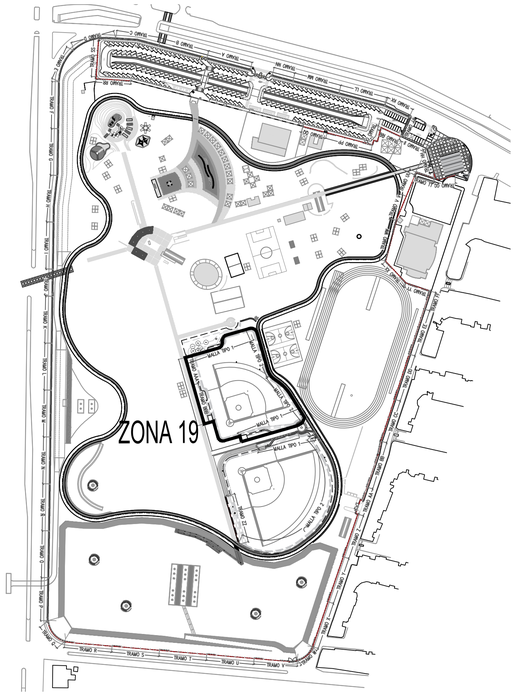

PLANO LLAVE DE UBICACIÓN DE ZONAS

ESCALA: 1:3000

01

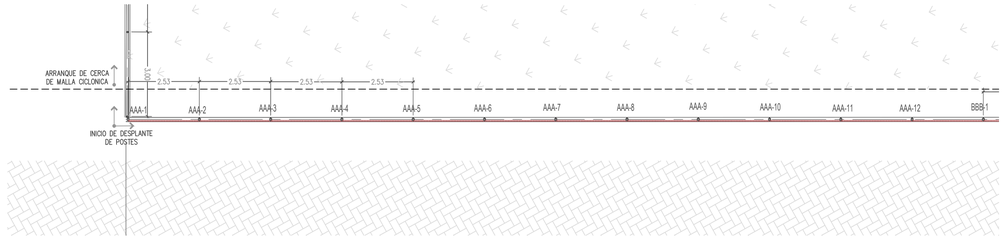

PLANTA DE REJA EN CAMPO DE BEISBOL (SECCION TIPO 1) TRAMO AAA

ESCALA: 1:100

03

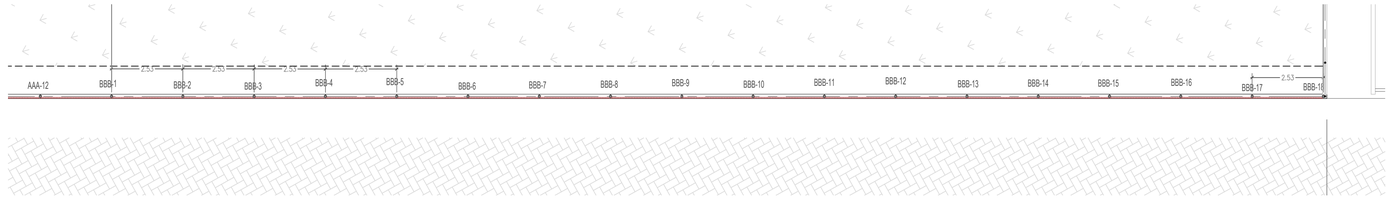

PLANTA DE REJA EN CAMPO DE BEISBOL (SECCION TIPO 1) TRAMO BBB

ESCALA: 1:100

04

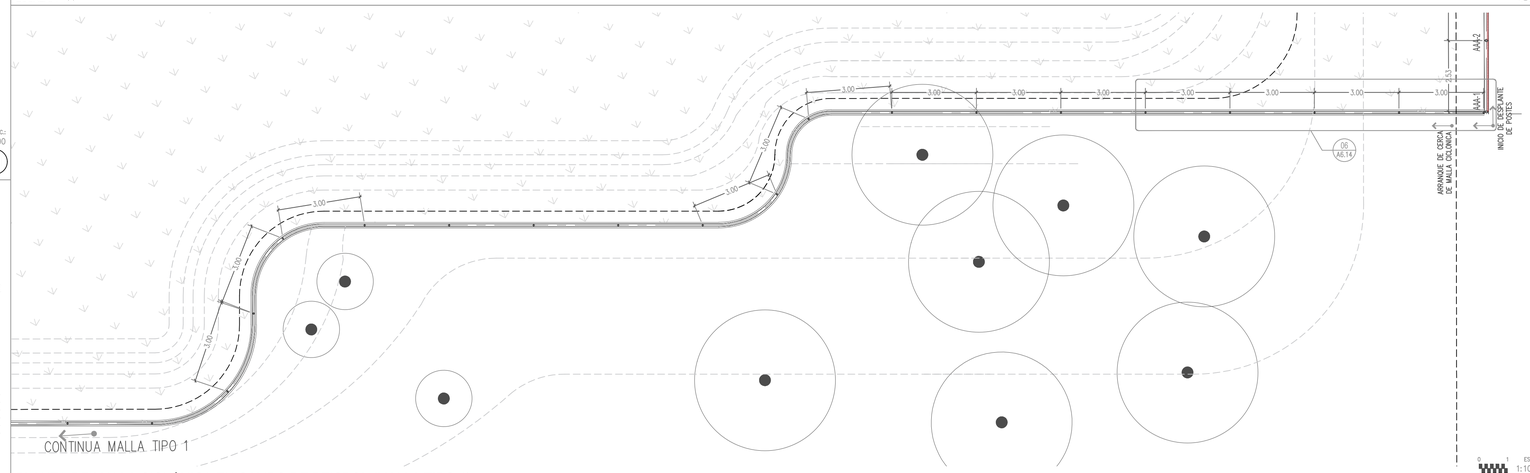

PLANTA DE MALLA CICLÓNICA EN CAMPO DE BEISBOL (MALLA TIPO 1)

ESCALA: 1:100

05

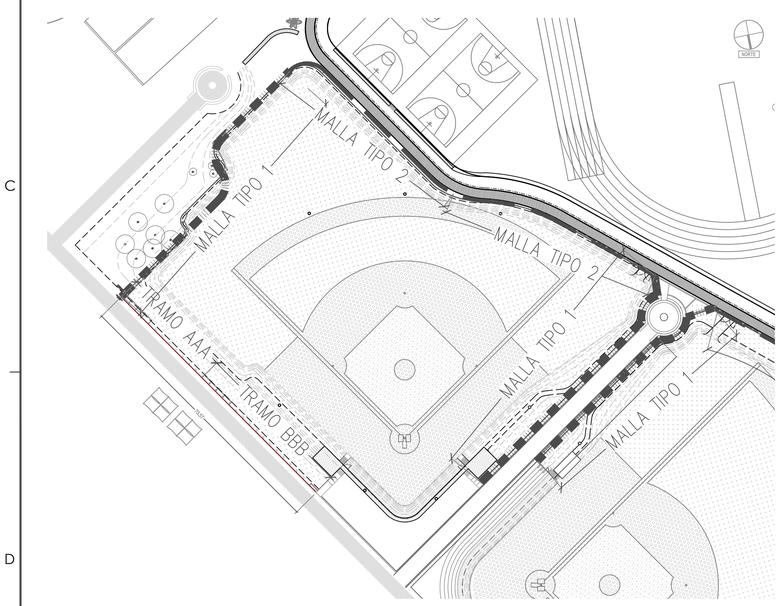

SIMBOLOGÍA

MALLA CICLONICA TIPO 1

MALLA CICLONICA TIPO 2

PLANO DE UBICACIÓN DE TRAMOS ZONA 14

ESCALA: 1:500

02

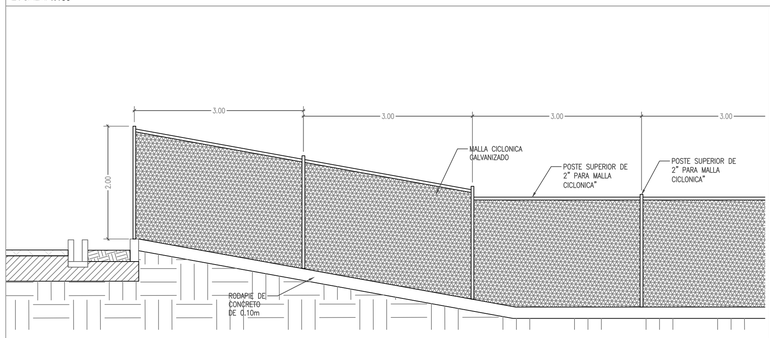

ALZADO DE MALLA CICLÓNICA EN CAMPOS DE BEISBOL (MALLA TIPO 1)

ESCALA: 1:50

06

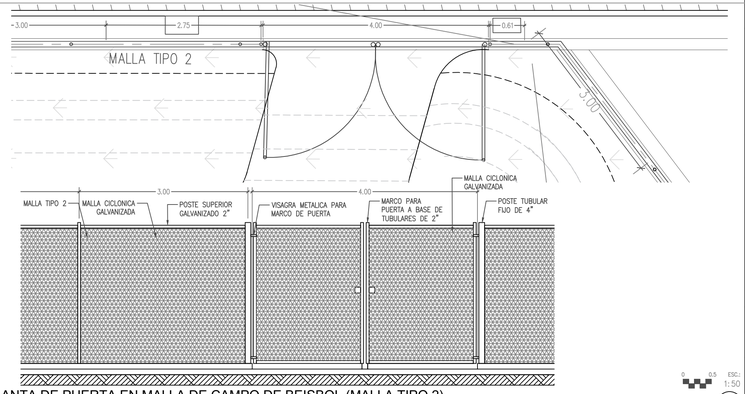

PLANTA DE PUERTA EN MALLA DE CAMPO DE BEISBOL (MALLA TIPO 2)

ESCALA: 1:50

07

DIRECTOR RESPONSABLE DE OBRA:

NOMBRE DEL PERITO RESPONSABLE DE LA OBRA
CEDULA PROFESIONAL XXXXXXXX D.R.O. XXXX

CORRESPONSABLE ARQUITECTONICO:

NOMBRE DEL PERITO CORRESPONSABLE ARQUIT.
CEDULA PROFESIONAL XXXXXXXX D.R.O. XXXX

CORRESPONSABLE ESTRUCTURAL:

NOMBRE DEL PERITO RESPONSABLE DE LA ESTRUCTURA
CEDULA PROFESIONAL XXXXXXXX D.R.O. XXXX

PERITO DE INSTALACION ELECTRICA:

NOMBRE DEL PERITO DE INSTALACION ELECTRICA
CEDULA PROFESIONAL XXXXXXXX U.V.I. XXXX

PERITO DE INSTALACION DE GAS:

NOMBRE DEL PERITO DE INSTALACION DE GAS
CEDULA PROFESIONAL XXXXXXXX

DESARROLLO URBANO Y ECOLOGIA:

JUNTA CENTRAL DE AGUA Y SANEAMIENTO:

PROTECCION CIVIL:

AUTORIZACIÓN DEL SOLICITANTE:

SECRETARIA DE DESARROLLO URBANO Y ECOLOGÍA

TABLA A.1 DETERMINACION DEL RIESGO DE INCENDIO

CONCEPTO	RIESGO DE INCENDIO	
SUPERFICE CONSTRUIDA EN m2	ORDINARIO	ALTO
	MENOR A 3,000	IGUAL O MAYOR DE 3,000

POR TANTO, EL RIESGO ES: **ORDINARIO**

SUPERFICIES:

TERRENO:	226,998.46 m2
CONSTRUCCION (EDIFICACION):	000.00 m2
CONSTRUCCION (AMPLIACION)	000.00 m2
CONSTRUCCION (DEMOLICIONES):	000.00 m2
CONSTRUCCION (OBRAS EXTERIORES):	000.00 m2

UBICACIÓN:

PARQUE CENTRAL, AV. TECNOLÓGICO S/N. 32528
CIUDAD JUÁREZ, JUÁREZ, CHIHUAHUA

GEOLOCALIZACIÓN:

31° 41' 14.57" N
104° 25' 21.02" O
ALTITUD 1,134 MSNM

REVISÓ:

ARQ. JOSUÉ ÁLAN FLORES HERNANDEZ
JEFE DEL DEPARTAMENTO DE PROYECTOS

COLABORADORES:

gdu Grupo de Diseño Urbano

DIRECTOR GENERAL:
Arq. Mario Schjetnan Garduño
COORDINACIÓN:
Arq. Marco Arturo González R.
COLABORADORES:
Arq. Isaac Mendoza Viega
Arq. Juan de Dios Carrillo Flores
ASESOR LOCAL:
Arq. Mario Carballo Márquez

ESCALA:	DIMENSIONES:
INDICADA	EN METROS

FECHA: FECHA: 27/ Julio/ 2020

CLAVE:

NOMBRE DEL PROYECTO:

PROYECTO EJECUTIVO DE REHABILITACIÓN PARQUE CENTRAL CIUDAD JUÁREZ

NOMBRE DEL PLANO:

CERCADO DE CAMPOS DE BEISBOL NORTE PARQUE CENTRAL ORIENTE

NO DEL PLANO:

A6.14-PO

HERRERIA

Chihuahua GOBIERNO DEL ESTADO

UNIDOS con VALOR

SECRETARÍA DE COMUNICACIONES Y OBRAS PÚBLICAS
DIRECCIÓN DE OBRAS PUBLICAS
DEPARTAMENTO DE PROYECTOS

NORTE Y VIENTOS DOMINANTES:

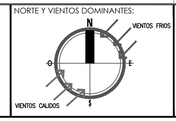

SIMBOLOGIA:

EJE ESTRUCTURAL
REFERENCIA DE ELEVACION EXTERIOR
REFERENCIA DE CORTE LONG. O TRANS.
REFERENCIA DE ELEVACION INTERIOR
ACCESO PRINCIPAL
INDICACION DE NIVEL
INDICACION DE CAMBIO DE NIVEL
CLAVE DE PLAFONES
CLAVE DE PISOS
INDICACION DE PENDIENTE
MUEBLE SANITARIO
MAMPARA SANITARIA
ACABADOS EN MUROS
NOTA DE ACLARACION
CLAVE DE PUERTA
CLAVE DE VENTANA
INDICACION DE ARRANQUE
VERSION DE REVISION
EQUIPOS ESPECIALES

NOTAS GENERALES:

1. NO TOMAR MEDIDAS CON ESCALIMETRO, LAS COTAS RIGEN AL DIBUJO.

2. LAS DIMENSIONES ESPECIFICADAS EN ESTE PLANO ESTAN DADAS EN METROS A MENOS QUE SE INDIQUE LO CONTRARIO.

3. CUALQUIER MODIFICACION A ESTE PLANO, DEBERA ESTAR AUTORIZADA POR EL ARQUITECTO DISEÑADOR Y SUS INGENIEROS ESPECIALISTAS.

4. LA INFORMACION CONTENIDA EN ESTE PLANO ES PROPIEDAD PRIVADA DE LA SECRETARIA DE COMUNICACIONES Y OBRAS PUBLICAS DEL ESTADO DE CHIHUAHUA (SCOP).

NOTAS ESPECIFICAS:

MARCO LEGAL Y NORMATIVO:

*.- LA CONSTRUCCION DE ESTE PROYECTO SE HARA BAJO LOS REGLAMENTOS DE CONSTRUCCION DE OBRA PUBLICA DEL ESTADO DE CHIHUAHUA POE 2009.05.23/No. 41 DECRETO 671 / 00 LP.O. BASADO EN EL REGLAMENTO DE LA LEY DE OBRAS PUBLICAS FEDERALES DOF-07-2010; TAMBIEN, SE DEBERAN ACATAR LOS SIGUIENTES REGLAMENTOS Y NORMAS SEGÚN SEA EL CASO.

1.- REGLAMENTO DE CONSTRUCCION Y NORMAS TECNICAS DEL MUNICIPIO CORRESPONDIENTE.
2.- AMERICAN INSTITUTE OF STEEL CONSTRUCTION ASD 9TH EDITION.
3.- AMERICAN NATIONAL STANDARD INSTITUTE.
4.- AMERICAN CONCRETE INSTITUTE (ACI 318-05).
5.- AMERICAN INSTITUTE OF STEEL CONSTRUCTION.
6.- NORMA OFICIAL MEXICANA PARA INSTALACIONES ELECTRICAS NOM-001-SEDE-2012.
7.- NORMA OFICIAL MEXICANA PARA INSTALACIONES HIDROSANITARIAS E226.U-CNCP-2007, PVC E146/1-0275-2002.
8.- NORMA OFICIAL MEXICANA PARA INSTALACIONES DE GAS NOM-004-SEDG-2004.
9.- REGLAMENTO DE ACCESIBILIDAD PARA PERSONAS CON DISCAPACIDAD DEL ESTADO DE CHIHUAHUA.
10.- PARA PROTECCION CIVIL, SEÑALETICA Y RUTAS DE EVACUACION: NOM-001-STPS-2008, NOM-002-STPS-2010, NOM-026-STPS-2008 Y NOM-029-STPS-2011.
11.- PARA LAS INSTALACIONES DE AIRE ACONDICIONADO: SMACNA Y ASHRAE 90.1-2016.