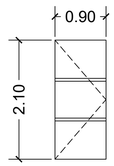

1 DETALLE P-1
ESCALA 1:50

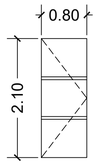

2 DETALLE P-2
ESCALA 1:50

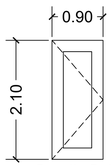

3 DETALLE P-3
ESCALA 1:50

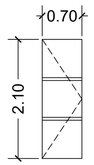

4 DETALLE P-4
ESCALA 1:50

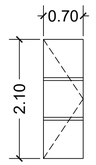

5 DETALLE P-5
ESCALA 1:50

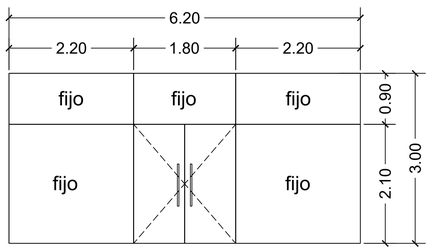

6 DETALLE C-1
ESCALA 1:50

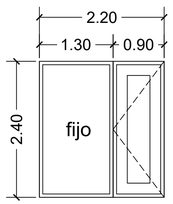

7 DETALLE C-2
ESCALA 1:50

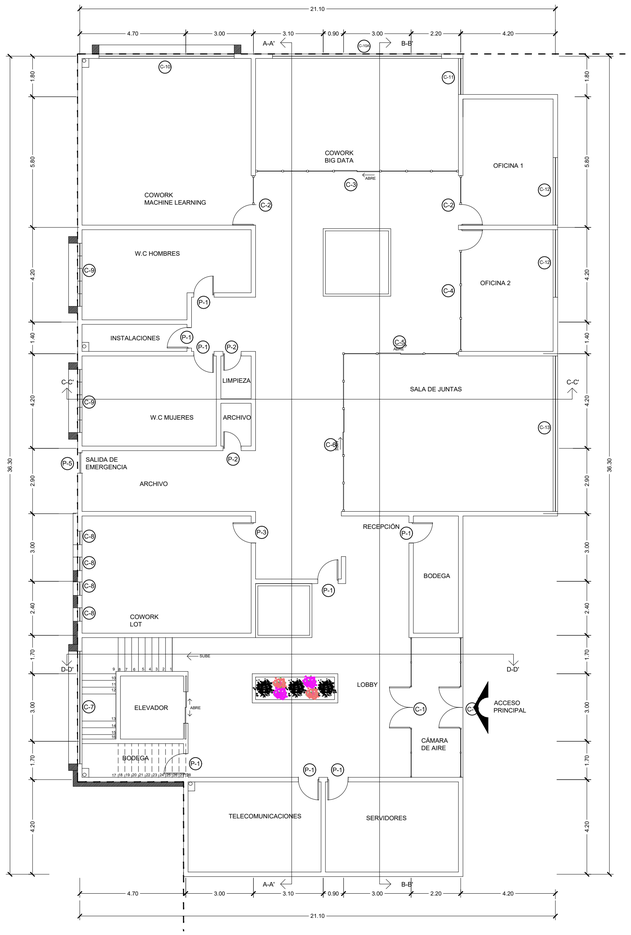

1' PLANTA BAJA
ESCALA 1:125

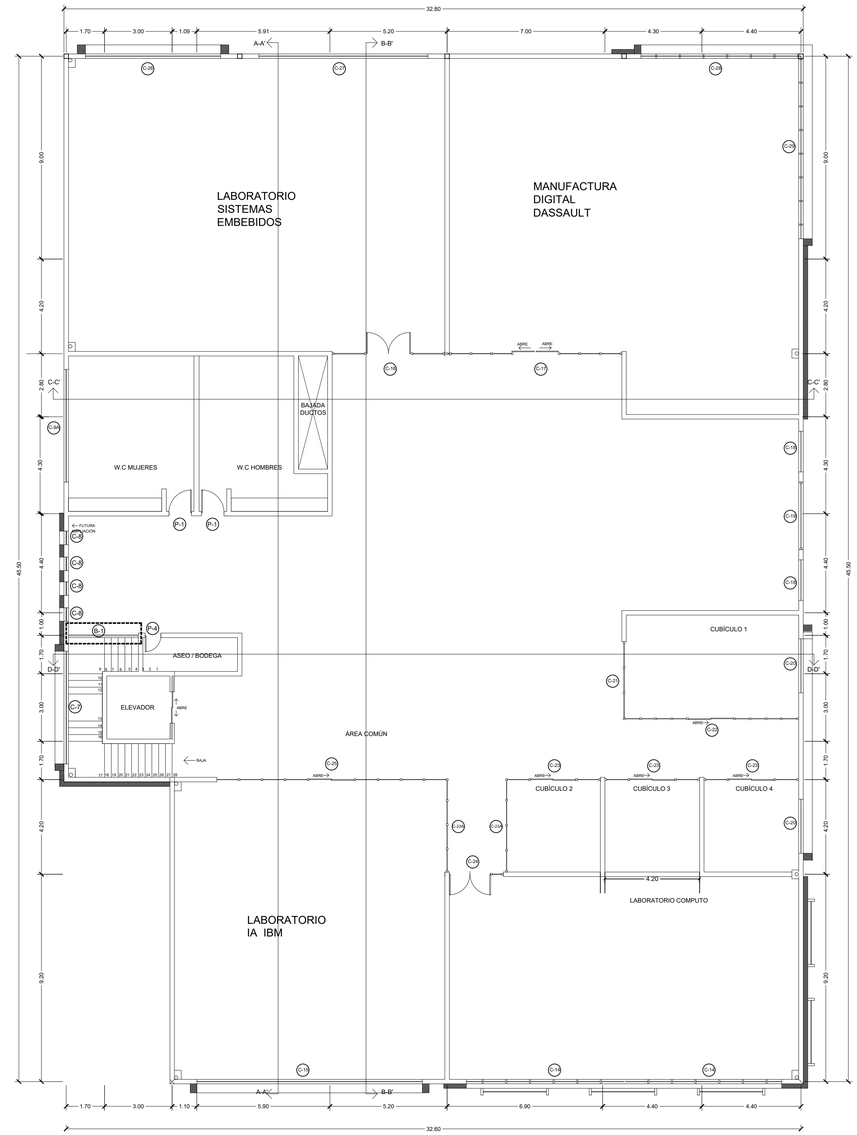

2' PLANTA ALTA
ESCALA 1:125

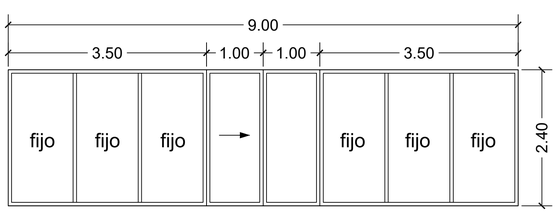

8 DETALLE C-3
ESCALA 1:50

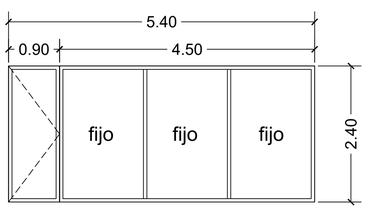

9 DETALLE C-4
ESCALA 1:50

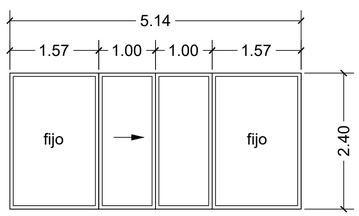

10 DETALLE C-5
ESCALA 1:50

Chihuahua
GOBIERNO DEL ESTADO

Chihuahua
AMANECE PARA TODOS

SECRETARÍA DE COMUNICACIONES Y OBRAS PÚBLICAS

SUBSECRETARÍA DE OBRAS PÚBLICAS DE LA FRONTERA

NORTE Y VIENTOS DOMINANTES:

SIMBOLOGIA:

A	EJE ESTRUCTURAL	0.00 N.P.T	NIVEL DE PISO TERMINADO
0.00 N.S.L	REFERENCIA DE ELEVACION EXTERIOR	0.00 N.S.L	NIVEL SUPERIOR DE LOSA
	REFERENCIA DE CORTE LONG. O TRANS.	0.00 N.ENTREPISO	NIVEL DE ENTREPISO
	ACCESO PRINCIPAL	0.00 N.I.PLAFON	NIVEL INFERIOR DE PLAFON
		0.00 N.PRETIL	NIVEL DE PRETIL
		3%	INDICACION DE PENDIENTE
2.13	ACABADOS EN MUROS		
P-1	CLAVE DE PUERTA		
C-1	CLAVE DE VENTANA Y CANCELERIAS		
N1	NOTA DE ACLARACION		

NOTAS ESTRUCTURALES:

1. PARA ELEMENTOS ESTRUCTURALES, UTILIZAR AL MENOS CONCRETO f'c=250 kg/cm2, SALVO QUE SE INDIQUE LO CONTRARIO.
2. ACERO REFUERZO fy=4,200 kg/cm2.
3. NO SE DEBERA TRASLAPAR EL ACERO DE REFUERZO MAS DEL 33% EN UNA MISMA SECCION.

TABLA DE VARILLAS

Lt = LONGITUD DE TRASLAPE

VARILLAS	ø	Lt. (Cms)
3	3/8"	50.0
4	1/2"	65.0
5	5/8"	80.0
6	3/4"	95.0
8	1"	155.0

NOTAS GENERALES:

1. NO TOMAR MEDIDAS CON ESCALIMETRO, LAS COTAS RIGEN AL DIBUJO.

2. LAS DIMENSIONES ESPECIFICADAS EN ESTE PLANO ESTAN DADAS EN METROS. A MENOS QUE SE INDIQUE LO CONTRARIO.

3. CUALQUIER MODIFICACION A ESTE PLANO, DEBERA ESTAR AUTORIZADA POR EL ARQUITECTO DISEÑADOR Y SUS INGENIEROS ESPECIALISTAS.

4. LA INFORMACION CONTENIDA EN ESTE PLANO ES PROPIEDAD PRIVADA DE LA SECRETARIA DE COMUNICACIONES Y OBRAS PUBLICAS DEL ESTADO DE CHIHUAHUA (SCOP).

NOTAS ESPECIFICAS:

MARCO LEGAL Y NORMATIVO:

*.- LA CONSTRUCCION DE ESTE PROYECTO SE HARA BAJO LOS REGLAMENTOS DE CONSTRUCCION DE OBRA PUBLICA DEL ESTADO DE CHIHUAHUA POE 2009.05.23/No. 41 DECRETO 671 / 00 LP.O. BASADO EN EL REGLAMENTO DE LA LEY DE OBRAS PUBLICAS FEDERALES DOF-07-2010; TAMBIEN, SE DEBERAN ACATAR LOS SIGUIENTES REGLAMENTOS Y NORMAS SEGUN SEA EL CASO:

1.- REGLAMENTO DE CONSTRUCCION Y NOMAS TECNICAS DEL MUNICIPIO CORRESPONDIENTE.
2.- AMERICAN INSTITUTE OF STEEL CONSTRUCTION ASD 9TH EDITION.
3.- AMERICAN NATIONAL STANDARD INSTITUTE.
4.- AMERICAN CONCRETE INSTITUTE (ACI 318-05).
5.- AMERICAN INSTITUTE OF STEEL CONSTRUCTION.
6.- NORMA OFICIAL MEXICANA PARA INSTALACIONES ELECTRICAS NOM-001-SEDE-2012.
7.- NORMA OFICIAL MEXICANA PARA INSTALACIONES HIDROSANITARIAS. E2.8.2-CNCP-2003, PVC E146/1-SCFI-2002.
8.- NORMA OFICIAL MEXICANA PARA INSTALACIONES DE GAS NOM-004-SEDE-2004.
9.- REGLAMENTO DE ACCESIBILIDAD PARA PERSONAS CON DISCAPACIDAD DEL ESTADO DE CHIHUAHUA.
10.- PARA PROTECCION CIVIL, SEÑALÉTICA Y RUTAS DE EVACUACION: NOM-001-STPS-2008, NOM-002-STPS-2010, NOM-026-STPS-2008 Y NOM-029-STPS-2011.
11.- PARA LAS INSTALACIONES DE AIRE ACONDICIONADO: SMACNA Y ASHRAE 90.1-2016.

DIRECTOR RESPONSABLE DE OBRA:

NOMBRE DEL PERITO RESPONSABLE DE LA OBRA
CEDULA PROFESIONAL XXXXXXXX D.R.O. XXXX

CORRESPONSABLE ARQUITECTONICO:

NOMBRE DEL PERITO CORRESPONSABLE ARQUIT.
CEDULA PROFESIONAL XXXXXXXX D.R.O. XXXX

CORRESPONSABLE ESTRUCTURAL:

NOMBRE DEL PERITO RESPONSABLE DE LA ESTRUCTURA
CEDULA PROFESIONAL XXXXXXXX D.R.O. XXXX

PERITO DE INSTALACION ELECTRICA:

NOMBRE DEL PERITO DE INSTALACION ELECTRICA
CEDULA PROFESIONAL XXXXXXXX U.V.I. XXXX

PERITO DE INSTALACION DE GAS:

NOMBRE DEL PERITO DE INSTALACION DE GAS
CEDULA PROFESIONAL XXXXXXXX

DESARROLLO URBANO Y ECOLOGIA:

JUNTA CENTRAL DE AGUA Y SANEAMIENTO:

PROTECCION CIVIL:

AUTORIZACIÓN DEL SOLICITANTE:

SUPERFICIES:
TERRENO:
PLANTA BAJA:
PLANTA ALTA:

UBICACION:
Avenida Vicente Guerrero S/N
Col. Alameda , Cd. Juárez, Chih.

GEOLOCALIZACION:

REVISO:

COLABORADORES:

ESCALA:	DIMENSIONES:
FECHA:	CLAVE:

NOMBRE DEL PROYECTO:

CENTRO DE INTELIGENCIA ARTIFICIAL

NOMBRE DEL PLANO:

CÉDULA DE PUERTAS Y VENTANAS

No DEL PLANO:

A-12